



Provincia de Tierra del Fuego,
Antártida e Islas del Atlántico Sur
República Argentina
PODER JUDICIAL

"2019 - En Memoria de los 44 Héroes del Submarino ARA San Juan y 25 años del inicio de la puesta en funcionamiento del Poder Judicial de la Provincia"

Junta Electoral Provincial

Art. 123 y ssgtes de la Ley N° 201

ACTA N° 25

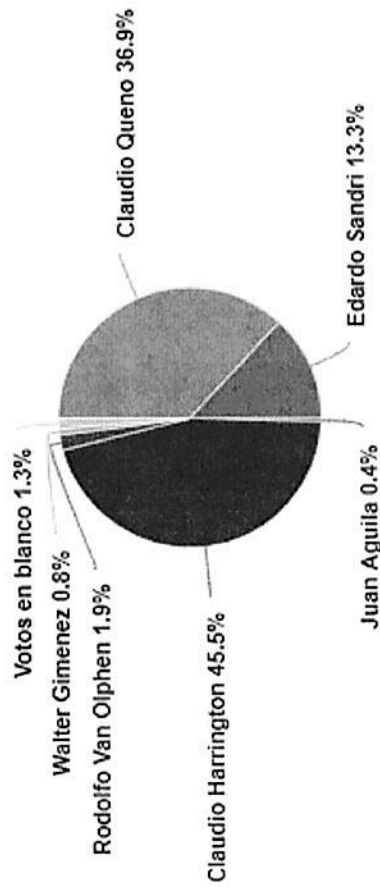
En la Ciudad de Ushuaia, capital de la Provincia de Tierra del Fuego, Antártida e Islas del Atlántico Sur, a los veintitrés días del mes de junio del año dos mil diecinueve, siendo las 22:10 horas, constituida en sede de la Escuela Judicial del Poder Judicial se reúnen los miembros de la Junta Electoral Provincial, el Dr. Isidoro J.M. ARAMBURÚ, Juez del Juzgado de Primera Instancia Electoral; el Dr. Alejandro FERNÁNDEZ, Juez de la Sala Civil, Comercial y del Trabajo de la Cámara de Apelaciones D.S. y el Dr. G. Daniel CURTALE, Fiscal del Distrito Judicial Sur, para dar por concluido el escrutinio provisorio de las Elecciones Municipales de Tolhuin, para los estamentos Intendente y Concejales de esa ciudad, conforme los resultados que se adjuntan impresos como anexos, que forman parte integrante de la presente, habiéndose procesado el cien por ciento **100%** de las mesas escrutadas (15 de 15), con un total de **3438** votos escrutados. Publíquense los anexos, que incluyen el cálculo del D'Hondt en el estamento colegiado, en el sitio web y las redes sociales del Juzgado Electoral. Dése difusión. Con lo que se dio por terminado el acto.-----

Las Islas Malvinas, Georgias y Sandwich del Sur, son y serán Argentinas

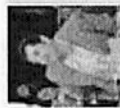
INTENDENTE DE TOLHUIN - RESULTADOS PROVISORIOS POR PARTIDO

Mesas escrutadas: 15 de 15 (100.0%)

Votos escrutados: 3438 de 4.546 (75.6%)



Votos válidos: 3371



Claudio Harrington
45.5% (1534 votos)



Claudio Queno
36.9% (1243 votos)



Edardo Sandri
13.3% (447 votos)



Rodolfo Van Olphen
1.9% (64 votos)



Walter Gimenez
0.8% (27 votos)



Juan Aguila
0.4% (12 votos)

VOTOS EN BLANCO: 44 (1.3%)

Votos nulos: 46

Votos recurridos: 21

Votos impugnados: 0

N° de lista	Partido	Cant. votos	%
211	Nuevo País	1534	45.5 %
501	Unidad Fueguina	935	29.2 %
75	Partido de la Concertación FORJA	287	8.5 %
184	Red por la Unidad Social	96	2.8 %
100	Partido Popular	64	1.9 %
187	CERRO	63	1.9 %
185	Partido Verde	66	1.7 %
193	Plataformas de Políticas Inclusivas	47	1.4 %
181	Partido Solidario	34	1.0 %
73	Encuentro por la Democracia y la Equidad	28	0.9 %
90	Sar Fueguino	27	0.8 %
171	Juntos por Tierra del Fuego	28	0.8 %
189	Integración y Trabajo	26	0.7 %
160	Instrumento Electoral por la Unidad Popular	24	0.7 %
182	Provincia Grande	18	0.5 %
207	Iniciativa por la Unión	12	0.4 %

Handwritten signatures and notes in blue ink.

CONCEJALES DE TOLHUIN - RESULTADOS PROVISORIOS POR PARTIDO

Mesas escrutadas: 15 de 15 (100.0%)

Votos escrutados: 3438 de 4.546 (75.6%)

VOTOS NULOS
83

VOTOS RECURRIDOS
18

VOTOS IMPUGNADOS
0

VOTOS VALIDOS
3337

En blanco: 195
Positivos: 3142

N° de listas	Partido	Cant. votos	%	Cant. boletas con tachas	%
211	Nuevo País	1053	31.0 %	428	40.6 %
501	Unidad Fuegoina	887	28.6 %	420	47.4 %
75	Frente de la Concentración FORJA	335	10.0 %	138	40.6 %
91	Concentración Fuegoina	204	6.1 %	80	29.4 %
92	Frente de Integración Fuegoina	203	6.1 %	81	39.9 %
185	Partido Verde	124	3.7 %	81	65.3 %
176	Nueva Generación	113	3.4 %	19	16.8 %
100	Partido Popular	88	2.6 %	13	14.6 %
90	Ser Fuegoino	69	2.1 %	27	39.1 %
194	Red por la Unidad Social	66	2.0 %	17	25.8 %
180	Instrumento Electoral por la Unidad Popular	0	0.0 %	0	%
73	Encuentro por la Democracia y la Equidad	0	0.0 %	0	%
181	Partido Solidario	0	0.0 %	0	%

[Signature]

[Signature]


[Signature]

Cantidad total de boletas con tachas: 128

CONCEJALES DE TOLHUIN - RESULTADOS PROVISORIOS POR PARTIDO (SISTEMA D'HONDT)

Concejales de Tolhuin

Previsualización de bancas



Mesas escrutadas: 15 de 15

VOTOS VALIDOS

3337

Votos en blanco: 195

Votos positivos: 3142

Nº de lista	Partido	Votos	%	Bancas
211	Nuevo País	1053	33.5 %	3
501	Unidad Fieguina	887	28.2 %	2
75	Partido de la Concertación FORJA	335	10.7 %	0
91	Concertación Fieguina	204	6.5 %	0
92	Frente de Integración Fieguina	203	6.5 %	0
165	Partido Verde	124	3.9 %	
176	Nueva Generación	113	3.6 %	
100	Partido Popular	88	2.8 %	
90	Ser Fieguino	59	2.2 %	
194	Red por la Unidad Social	66	2.1 %	
160	Instrumento Electoral por la Unidad Popular	0	0.0 %	
73	Encuentro por la Democracia y la Equidad	0	0.0 %	
191	Partido Solidario	0	0.0 %	

[Handwritten signature]

[Handwritten signature]

[Handwritten signature]

[Handwritten signature]