

Tierra del Fuego



31,58% (32.832)

Participación Total

25.679

Elect. habilitados por Categoría

8.289

Votos procesados

32,28%

Participación por Categoría

100,00%

Actas publicadas

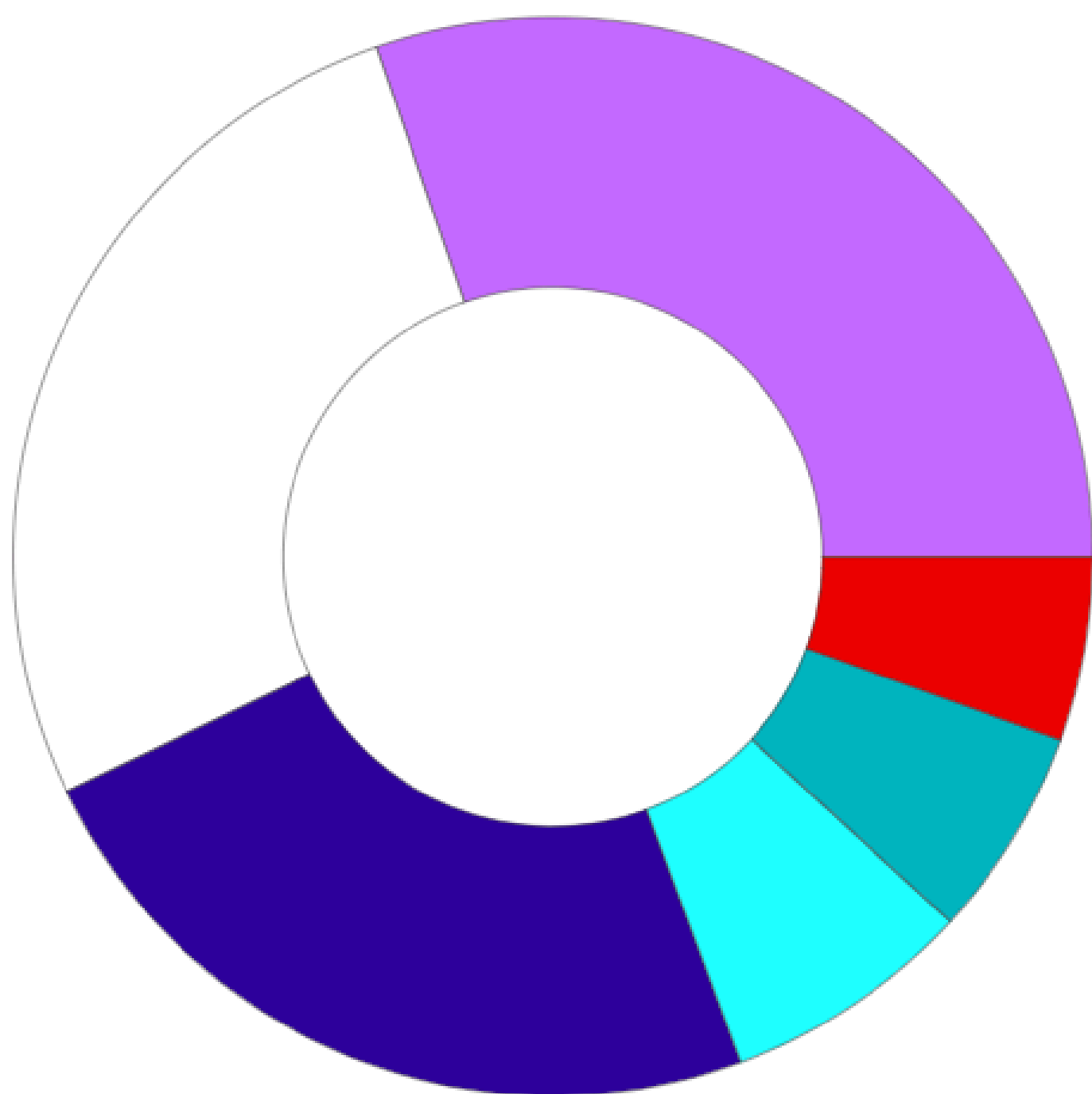
VOCAL ACTIVO OSEF



Resultados

Participación

Procesamiento



Listas Porcentaje y cant. de votos

		Lista 32 - Lista Frente Lila "Para seguir recuperando Derechos"	29,37%
		SORIA, ADRIANA INES	2.430
		Lista 10 - Lista Blanco "Unidad y Renovacion"	26,03%
		AGUERO ACOSTA, ELVIA BEATRIZ	2.154
		Lista 2 - Lista Azul "Carlos Cassinelli"	22,77%
		GARCIA, GUSTAVO ANDRES	1.884
		Lista 44 - Lista Celeste y Blanco 'Unión, Compromiso y Transparencia'	7,29%
		SOLORZA, MARCELA ELIZABETH	603
		Lista 22 - Lista Cian "Todos Juntos"	6,11%
		GOMEZ NAVARRO, RUTH ESTER	506
		Lista 25 - Lista Rojo "La voz de los que no tienen voz"	5,34%
		OVANDO, FABIO ABEL	442
Voto en blanco			3,09%
			256

Votos válidos	8.275	99,83%
Votos impugnados (identidad)	0	0%
Votos nulos	7	0,08%
Votos observados	5	0,06%
Votos recurridos	2	0,02%

Votos totales	8.289
----------------------	--------------



Tierra del Fuego



31,58% (32.832)
Participación Total

25.679
Elect. habilitados por Categoría

8.289
Votos procesados

32,28%
Participación por Categoría

100,00%
Actas publicadas

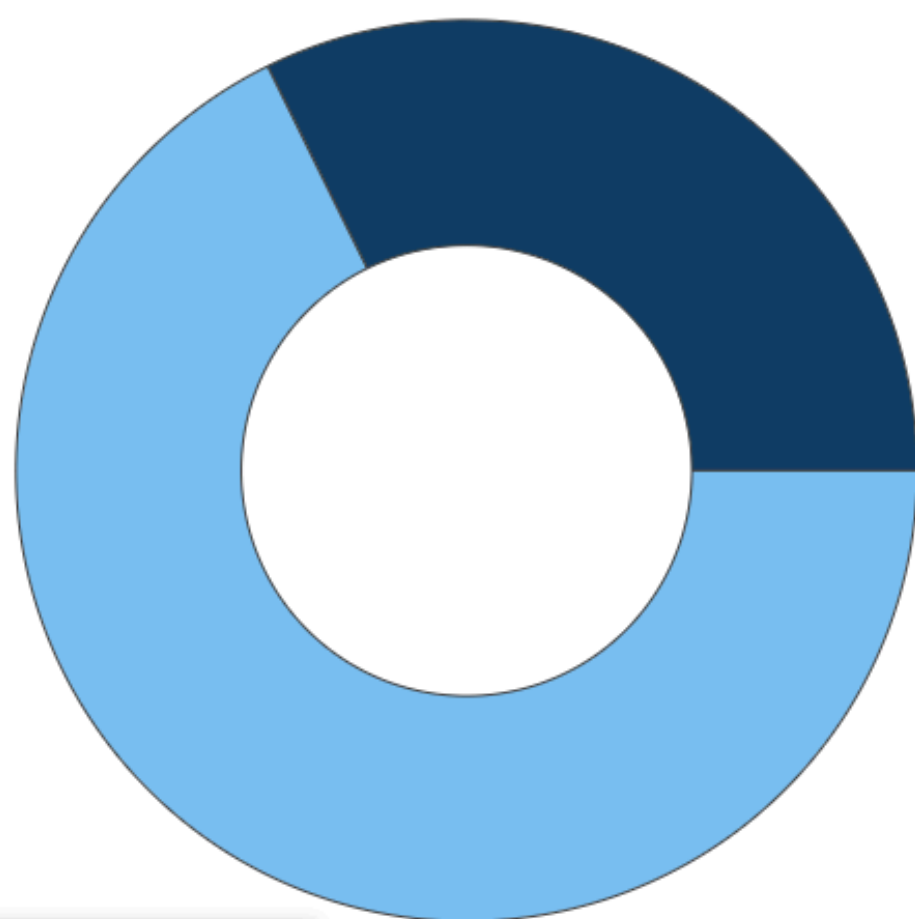
VOCAL ACTIVO OSEF



Resultados

Participación

Procesamiento



Participación Electoral - Tierra del Fuego

Participaron No participaron

Lugar	Participación
Ushuaia	32,93 % 3.994
Río Grande	32,05 % 3.862
Tolhuin	26,81 % 389
Remoto	84,62 % 44

COMITIA*

↓ Descargar JSON

↓ Descargar CSV



Tierra del Fuego



31,58% (32.832)

Participación Total

25.679

Elect. habilitados por Categoría

8.289

Votos procesados

32,28%

Participación por Categoría

100,00%

Actas publicadas

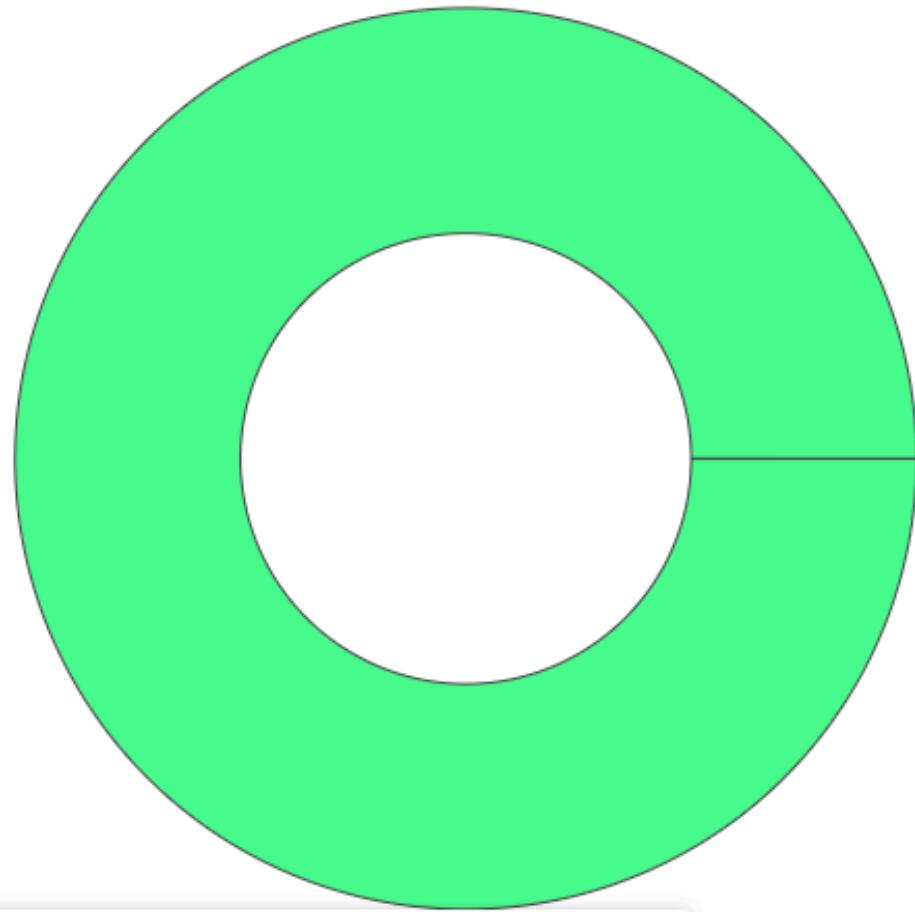
VOCAL ACTIVO OSEF



Resultados

Participación

Procesamiento



Mesas Escrutadas - Tierra del Fuego

En Espera En proceso de Verificación Procesadas Escrutinio Definitivo

Lugar	Mesas Procesadas
Ushuaia	100,00 % 12
Río Grande	100,00 % 11
Tolhuin	100,00 % 2
Remoto	100,00 % 2

COMITIA*

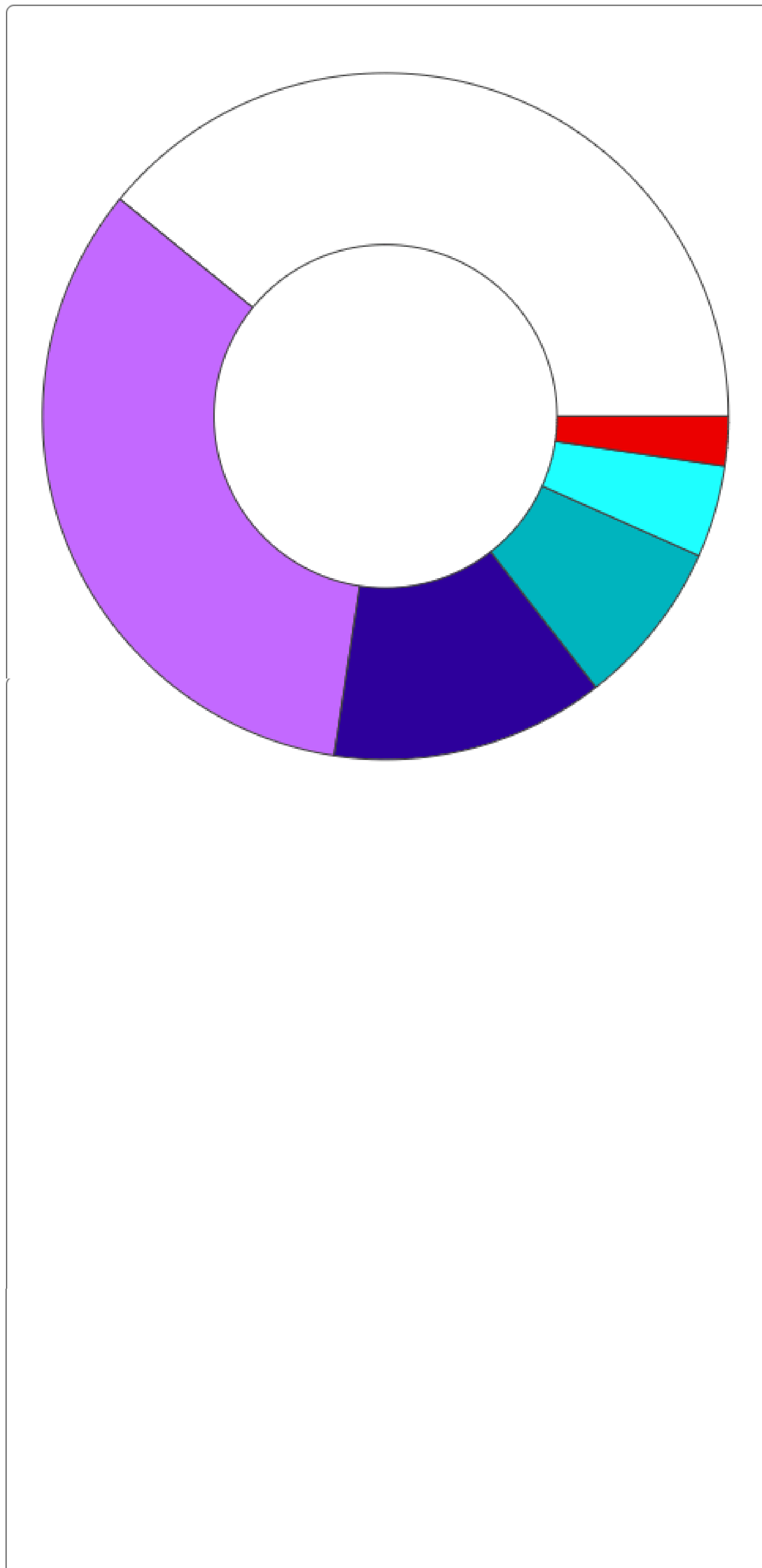
↓ Descargar JSON

↓ Descargar CSV

12.127 Elect. habilitados por Categoría	3.994 Votos procesados	32,93% Participación por Categoría	100,00% Actas publicadas
---	----------------------------------	--	------------------------------------

VOCAL ACTIVO OSEF ▼

Resultados | Participación | Procesamiento



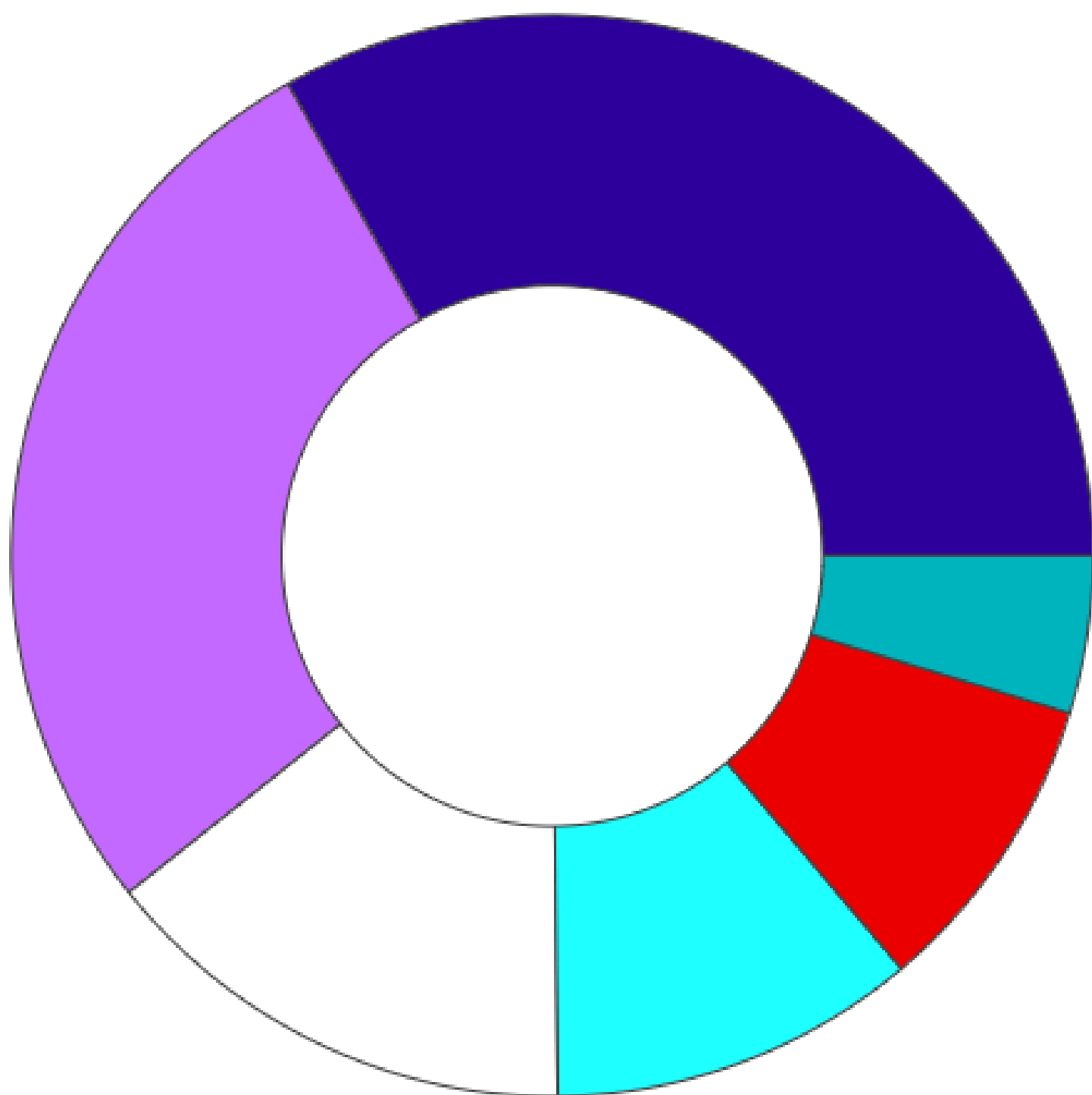
Listas	Porcentaje y cant. de votos
  Lista 10 - Lista Blanco "Unidad y Renovacion" AGUERO ACOSTA, ELVIA BEATRIZ	37,98% 1.514
  Lista 32 - Lista Frente Lila "Para seguir recuperando Derechos" SORIA, ADRIANA INES	32,54% 1.297
  Lista 2 - Lista Azul "Carlos Cassinelli" GARCIA, GUSTAVO ANDRES	12,54% 500
  Lista 22 - Lista Cian "Todos Juntos" GOMEZ NAVARRO, RUTH ESTER	7,60% 303
  Lista 44 - Lista Celeste y Blanco 'Unión, Compromiso y Transparencia' SOLORZA, MARCELA ELIZABETH	4,21% 168
  Lista 25 - Lista Rojo "La voz de los que no tienen voz" OVANDO, FABIO ABEL	2,26% 90
Voto en blanco	114 2,86%









Votos válidos	3.986	99,80%
Votos impugnados (identidad)	0	0%
Votos nulos	6	0,15%
Votos observados	0	0%
Votos recurridos	2	0,05%
Votos totales	3.994	

12.049 Elect. habilitados por Categoría	3.862 Votos procesados	32,05% Participación por Categoría	100,00% Actas publicadas
---	----------------------------------	--	------------------------------------

VOCAL ACTIVO OSEF ▼

Resultados | Participación | Procesamiento



Listas	Porcentaje y cant. de votos
  Lista 2 - Lista Azul "Carlos Cassinelli" GARCIA, GUSTAVO ANDRES	31,96% 1.234
  Lista 32 - Lista Frente Lila "Para seguir recuperando Derechos" SORIA, ADRIANA INES	26,60% 1.027
  Lista 10 - Lista Blanco "Unidad y Renovacion" AGUERO ACOSTA, ELVIA BEATRIZ	13,96% 539
  Lista 44 - Lista Celeste y Blanco 'Unión, Compromiso y Transparencia' SOLORZA, MARCELA ELIZABETH	10,62% 410
  Lista 25 - Lista Rojo "La voz de los que no tienen voz" OVANDO, FABIO ABEL	8,81% 340
  Lista 22 - Lista Cian "Todos Juntos" GOMEZ NAVARRO, RUTH ESTER	4,53% 175
Voto en blanco	136 3,52%

Votos válidos	3.861	99,97%
Votos impugnados (identidad)	0	0%
Votos nulos	1	0,03%
Votos observados	0	0%
Votos recurridos	0	0%

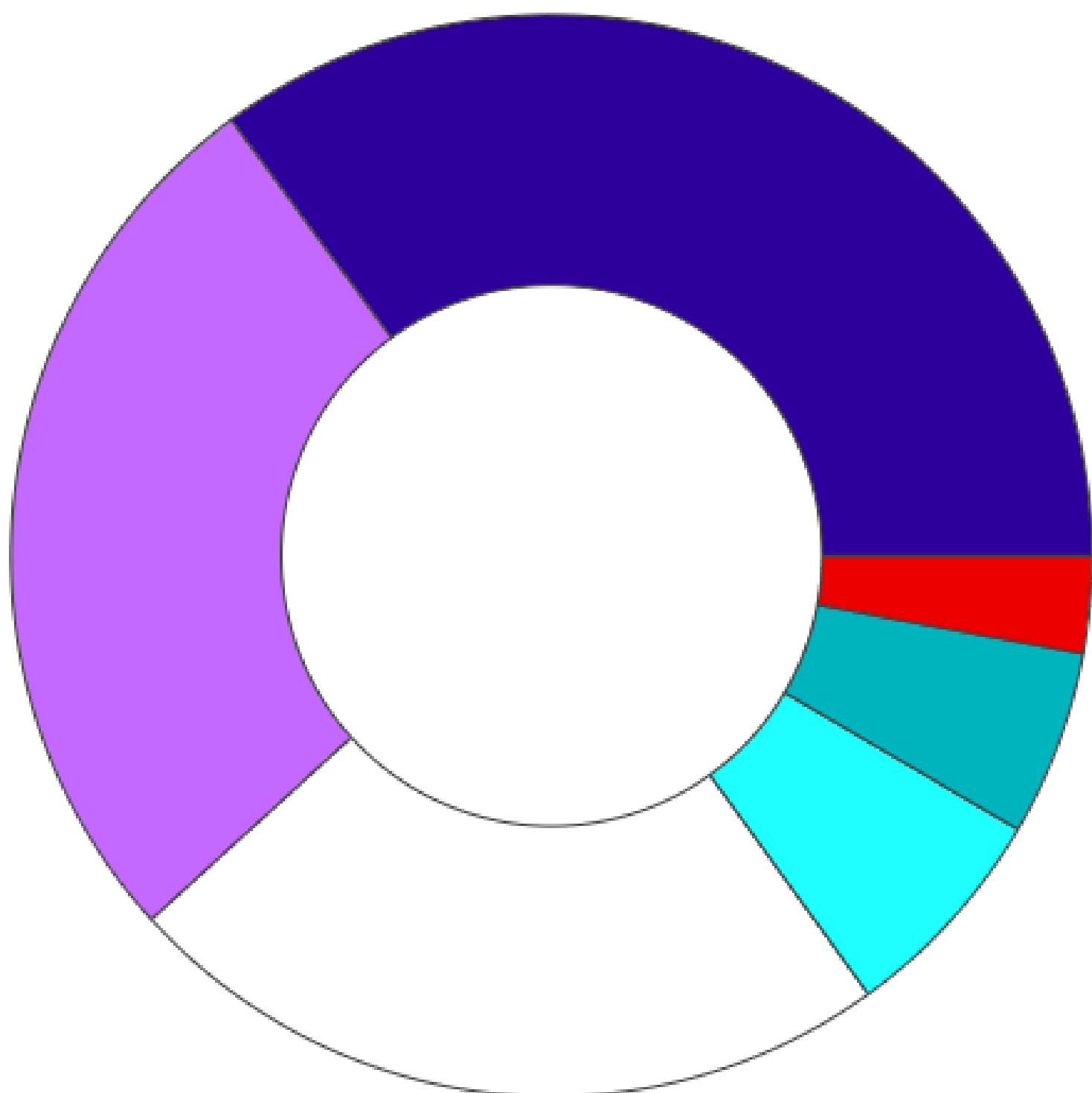
Votos totales	3.862
----------------------	-------











1.451 Elect. habilitados por Categoría	389 Votos procesados	26,81% Participación por Categoría	100,00% Actas publicadas
--	--------------------------------	--	------------------------------------

VOCAL ACTIVO OSEF ▼

Resultados | Participación | Procesamiento



Listas	Porcentaje y cant. de votos
  Lista 2 - Lista Azul "Carlos Cassinelli" GARCIA, GUSTAVO ANDRES	34,64% 133
  Lista 32 - Lista Frente Lila "Para seguir recuperando Derechos" SORIA, ADRIANA INES	26,30% 101
  Lista 10 - Lista Blanco "Unidad y Renovacion" AGUERO ACOSTA, ELVIA BEATRIZ	22,92% 88
  Lista 44 - Lista Celeste y Blanco 'Unión, Compromiso y Transparencia' SOLORZA, MARCELA ELIZABETH	6,51% 25
  Lista 22 - Lista Cian "Todos Juntos" GOMEZ NAVARRO, RUTH ESTER	5,47% 21
  Lista 25 - Lista Rojo "La voz de los que no tienen voz" OVANDO, FABIO ABEL	2,86% 11
Voto en blanco	5 1,30%

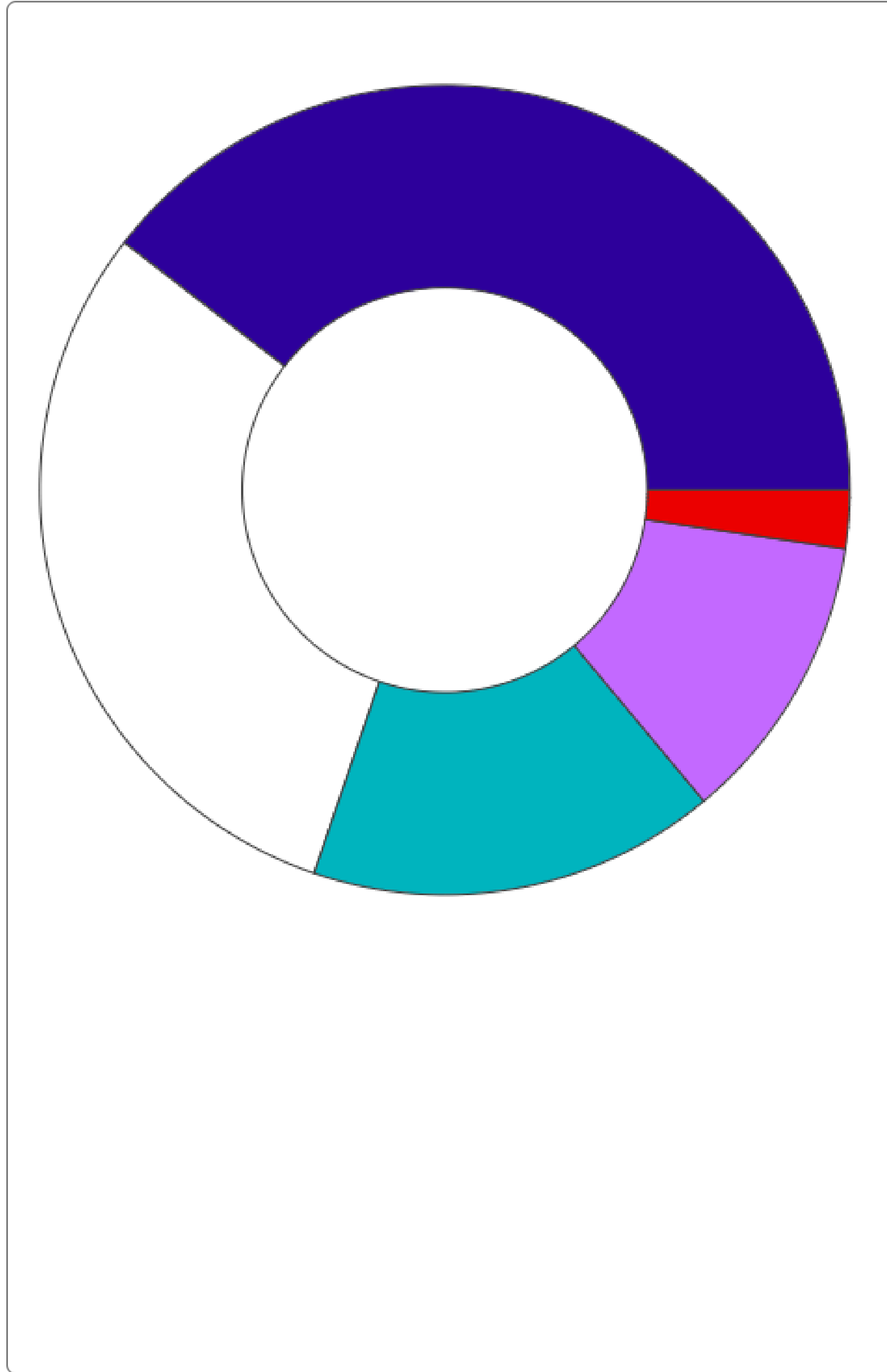
Votos válidos	384	98,71%
Votos impugnados (identidad)	0	0%
Votos nulos	0	0%
Votos observados	5	1,29%
Votos recurridos	0	0%

Votos totales	389
----------------------	------------

52 Elect. habilitados por Categoría	44 Votos procesados	84,62% Participación por Categoría	100,00% Actas publicadas
---	-------------------------------	--	------------------------------------

VOCAL ACTIVO OSEF ▼

Resultados | Participación | Procesamiento



Listas	Porcentaje y cant. de votos
  Lista 2 - Lista Azul "Carlos Cassinelli" GARCIA, GUSTAVO ANDRES	38,64% 17
  Lista 10 - Lista Blanco "Unidad y Renovacion" AGUERO ACOSTA, ELVIA BEATRIZ	29,55% 13
  Lista 22 - Lista Cian "Todos Juntos" GOMEZ NAVARRO, RUTH ESTER	15,91% 7
  Lista 32 - Lista Frente Lila "Para seguir recuperando Derechos" SORIA, ADRIANA INES	11,36% 5
  Lista 25 - Lista Rojo "La voz de los que no tienen voz" OVANDO, FABIO ABEL	2,27% 1
  Lista 44 - Lista Celeste y Blanco 'Unión, Compromiso y Transparencia' SOLORZA, MARCELA ELIZABETH	0% 0
Voto en blanco	1 2,27%
Votos válidos	44 100,00%
Votos totales	44

Tierra del Fuego



31,58% (32.832)

Participación Total

23.813

Elect. habilitados por Categoría

8.153

Votos procesados

34,24%

Participación por Categoría

100,00%

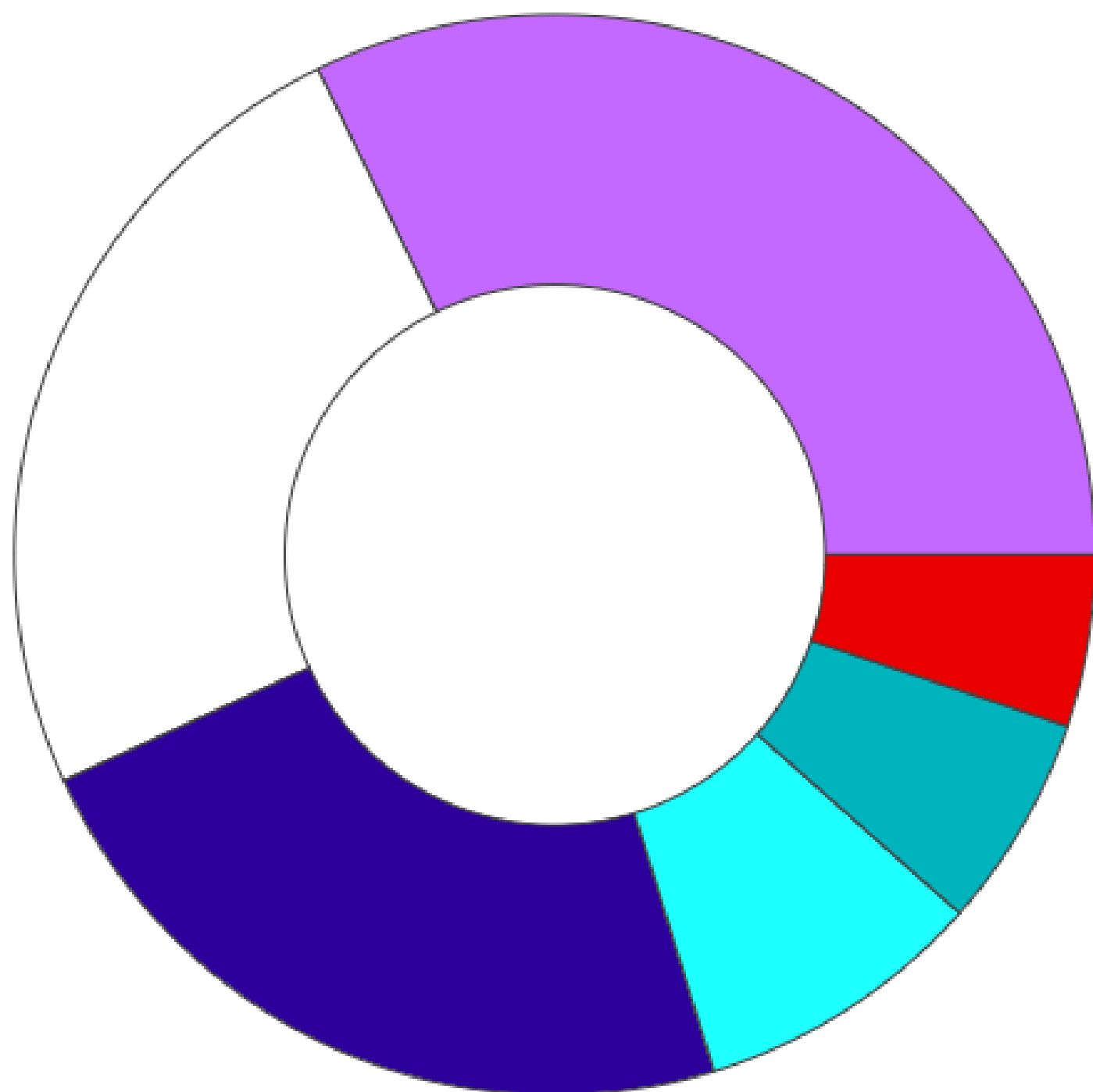
Actas publicadas

VOCAL ACTIVO CPS

Resultados

Participación

Procesamiento



Listas Porcentaje y cant. de votos

		Lista 32 - Lista Frente Lila "Para seguir recuperando Derechos" GONZALEZ, NORMA BEATRIZ	30,90% 2.512
		Lista 10 - Lista Blanco "Unidad y Renovacion" MANSILLA, HUGO ROVERTO	23,63% 1.921
		Lista 2 - Lista Azul "Carlos Cassinelli" PAREDES LOW, JOSE ROBERTO	21,96% 1.785
		Lista 44 - Lista Celeste y Blanco 'Unión, Compromiso y Transparencia' FALCON, CAROLINA SUSANA	8,35% 679
		Lista 22 - Lista Cian "Todos Juntos" GALFRASCOLI, RAMON CAYETANO	6,14% 499
		Lista 25 - Lista Rojo "La voz de los que no tienen voz" ANDRADE, ROBERTO CARLOS	4,92% 400
Voto en blanco			333 4,10%

Votos válidos	8.129	99,71%
Votos impugnados (identidad)	0	0%
Votos nulos	5	0,06%
Votos observados	17	0,21%
Votos recurridos	2	0,02%
Votos totales	8.153	



Tierra del Fuego



31,58% (32.832)
Participación Total

23.813
Elect. habilitados por Categoría

8.153
Votos procesados

34,24%
Participación por Categoría

100,00%
Actas publicadas

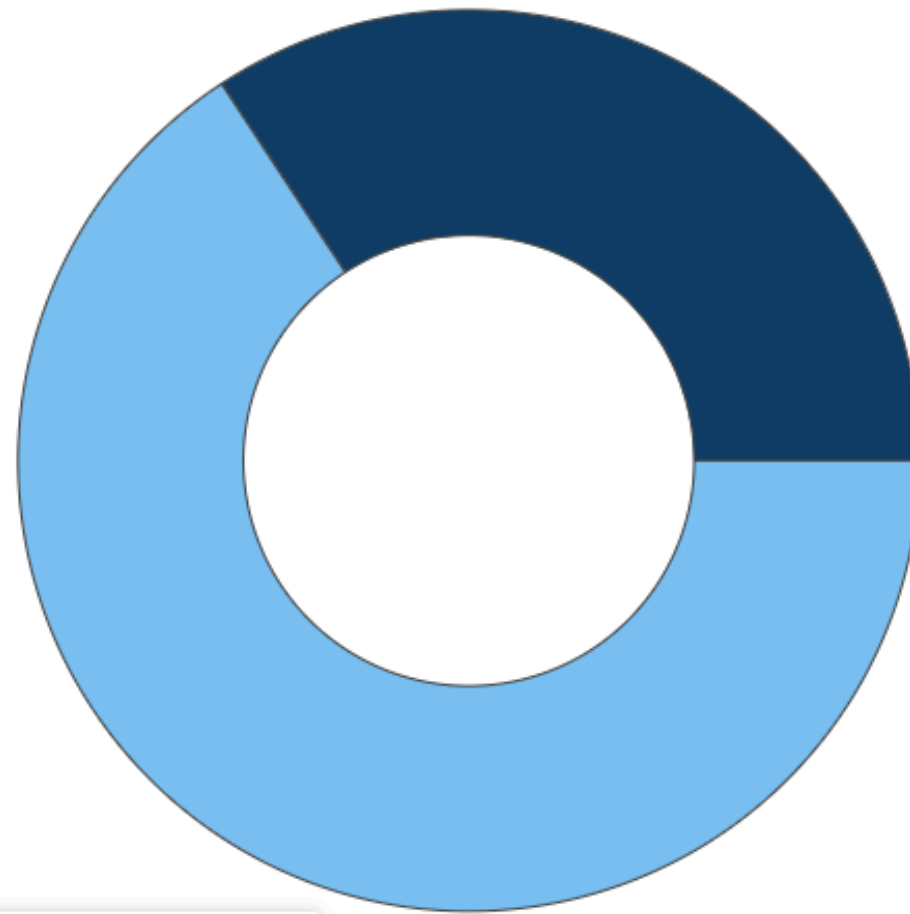
VOCAL ACTIVO CPS



Resultados

Participación

Procesamiento



Participación Electoral - Tierra del Fuego
■ Participaron ■ No participaron

Lugar	Participación
Ushuaia	34,29 % 3.935
Río Grande	34,55 % 3.789
Tolhuin	29,23 % 385
Remoto	86,27 % 44

COMITIA*

↓ Descargar JSON

↓ Descargar CSV



Tierra del Fuego



31,58% (32.832)
Participación Total

23.813
Elect. habilitados por Categoría

8.153
Votos procesados

34,24%
Participación por Categoría

100,00%
Actas publicadas

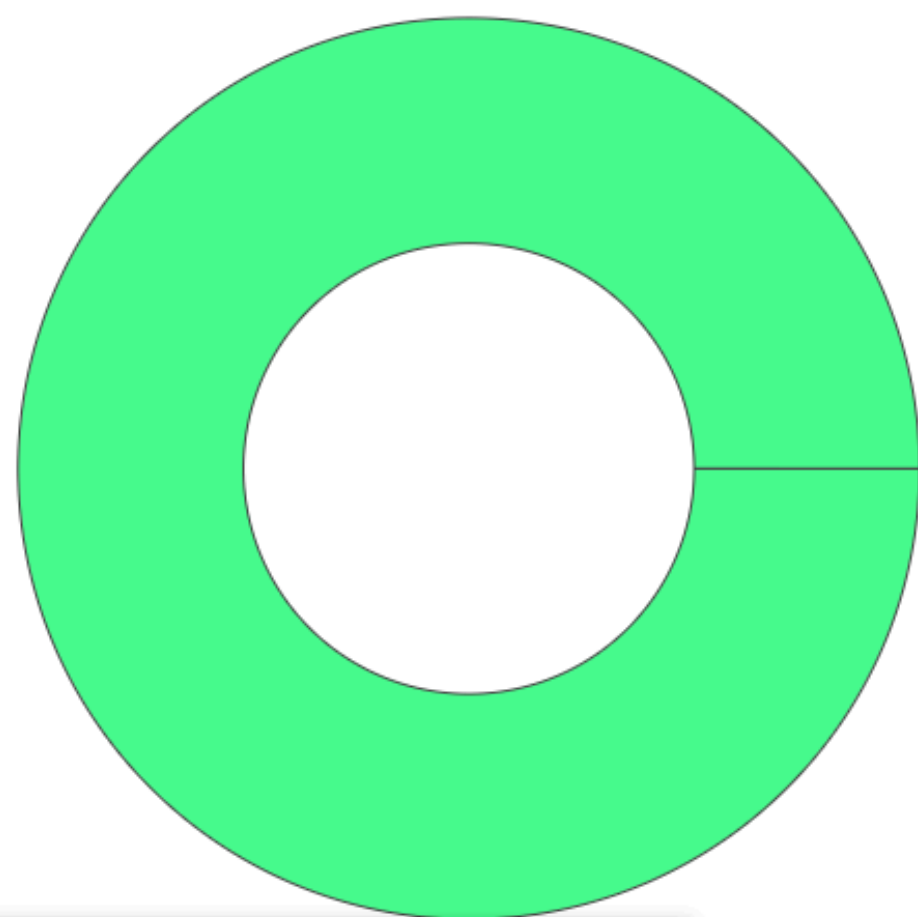
VOCAL ACTIVO CPS



Resultados

Participación

Procesamiento



Mesas Escrutadas - Tierra del Fuego

En Espera En proceso de Verificación **Procesadas** Escrutinio Definitivo

Lugar	Mesas Procesadas
Ushuaia	100,00 % 12
Río Grande	100,00 % 11
Tolhuin	100,00 % 2
Remoto	100,00 % 2

COMITIA*

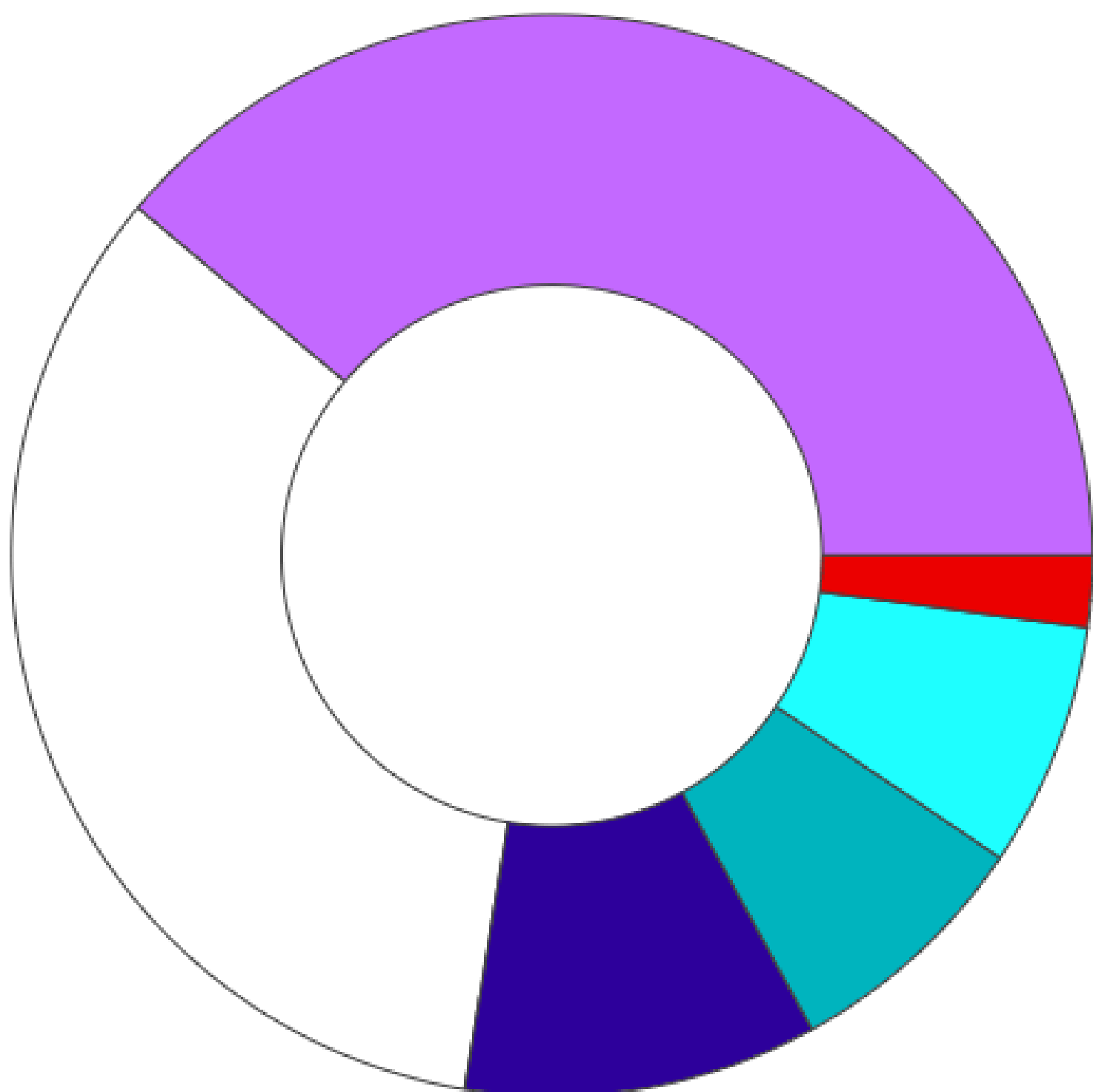
↓ Descargar JSON

↓ Descargar CSV

11.477 Elect. habilitados por Categoría	3.935 Votos procesados	34,29% Participación por Categoría	100,00% Actas publicadas
---	----------------------------------	--	------------------------------------

VOCAL ACTIVO CPS ▼

Resultados | Participación | Procesamiento



Listas	Porcentaje y cant. de votos	
Lista 32 - Lista Frente Lila "Para seguir recuperando Derechos" GONZALEZ, NORMA BEATRIZ	37,26%	1.464
Lista 10 - Lista Blanco "Unidad y Renovacion" MANSILLA, HUGO ROVERTO	32,12%	1.262
Lista 2 - Lista Azul "Carlos Cassinelli" PAREDES LOW, JOSE ROBERTO	10,13%	398
Lista 22 - Lista Cian "Todos Juntos" GALFRASCOLI, RAMON CAYETANO	7,25%	285
Lista 44 - Lista Celeste y Blanco 'Unión, Compromiso y Transparencia' FALCON, CAROLINA SUSANA	7,00%	275
Lista 25 - Lista Rojo "La voz de los que no tienen voz" ANDRADE, ROBERTO CARLOS	2,04%	80
Voto en blanco		165 4,20%
Votos válidos	3.929	99,85%
Votos impugnados (identidad)	0	0%
Votos nulos	4	0,10%
Votos observados	0	0%
Votos recurridos	2	0,05%
Votos totales	3.935	

10.968

Elect. habilitados por Categoría

3.789

Votos procesados

34,55%

Participación por Categoría

100,00%

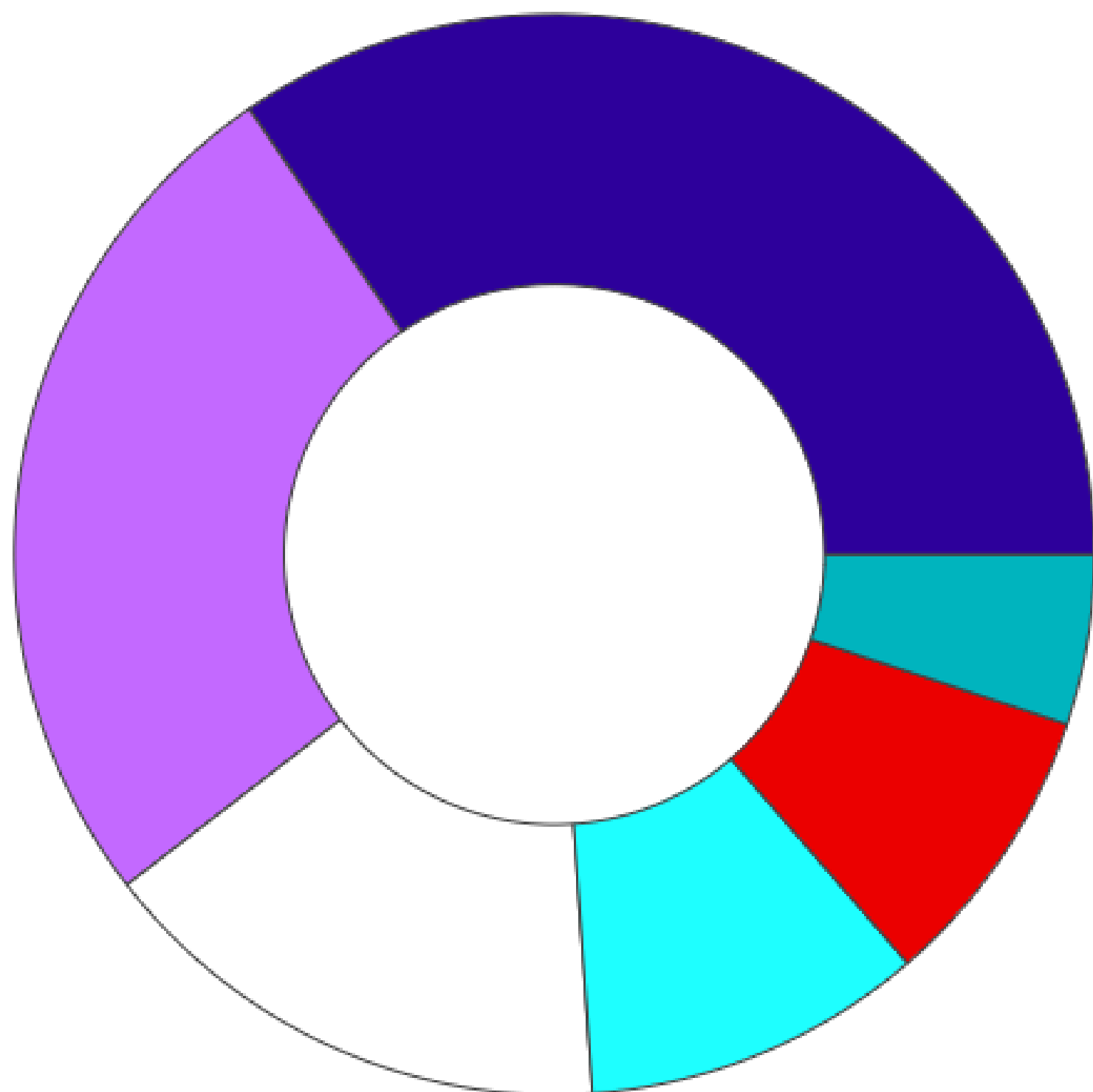
Actas publicadas

VOCAL ACTIVO CPS

Resultados

Participación

Procesamiento



Listas Porcentaje y cant. de votos

		Lista 2 - Lista Azul "Carlos Cassinelli" PAREDES LOW, JOSE ROBERTO	33,17% 1.251
		Lista 32 - Lista Frente Lila "Para seguir recuperando Derechos" GONZALEZ, NORMA BEATRIZ	24,87% 938
		Lista 10 - Lista Blanco "Unidad y Renovacion" MANSILLA, HUGO ROBERTO	15,03% 567
		Lista 44 - Lista Celeste y Blanco 'Unión, Compromiso y Transparencia' FALCON, CAROLINA SUSANA	9,81% 370
		Lista 25 - Lista Rojo "La voz de los que no tienen voz" ANDRADE, ROBERTO CARLOS	8,22% 310
		Lista 22 - Lista Cian "Todos Juntos" GALFRASCOLI, RAMON CAYETANO	4,88% 184
Voto en blanco			152 4,03%

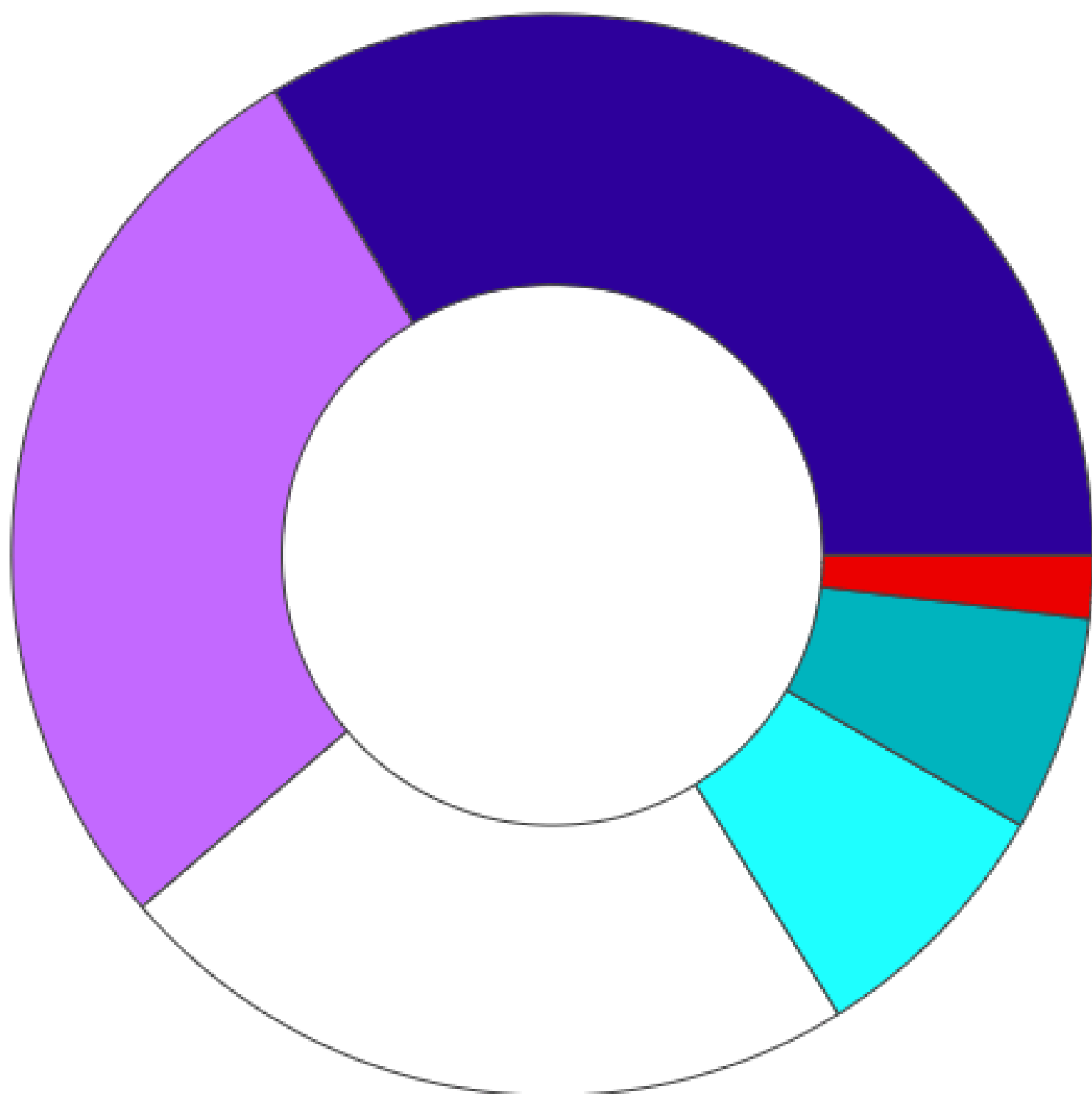
Votos válidos	3.772	99,55%
Votos impugnados (identidad)	0	0%
Votos nulos	1	0,03%
Votos observados	16	0,42%
Votos recurridos	0	0%












Votos totales	3.789
----------------------	--------------

1.317 Elect. habilitados por Categoría	385 Votos procesados	29,23% Participación por Categoría	100,00% Actas publicadas
--	--------------------------------	--	------------------------------------

VOCAL ACTIVO CPS ▼

Resultados | Participación | Procesamiento

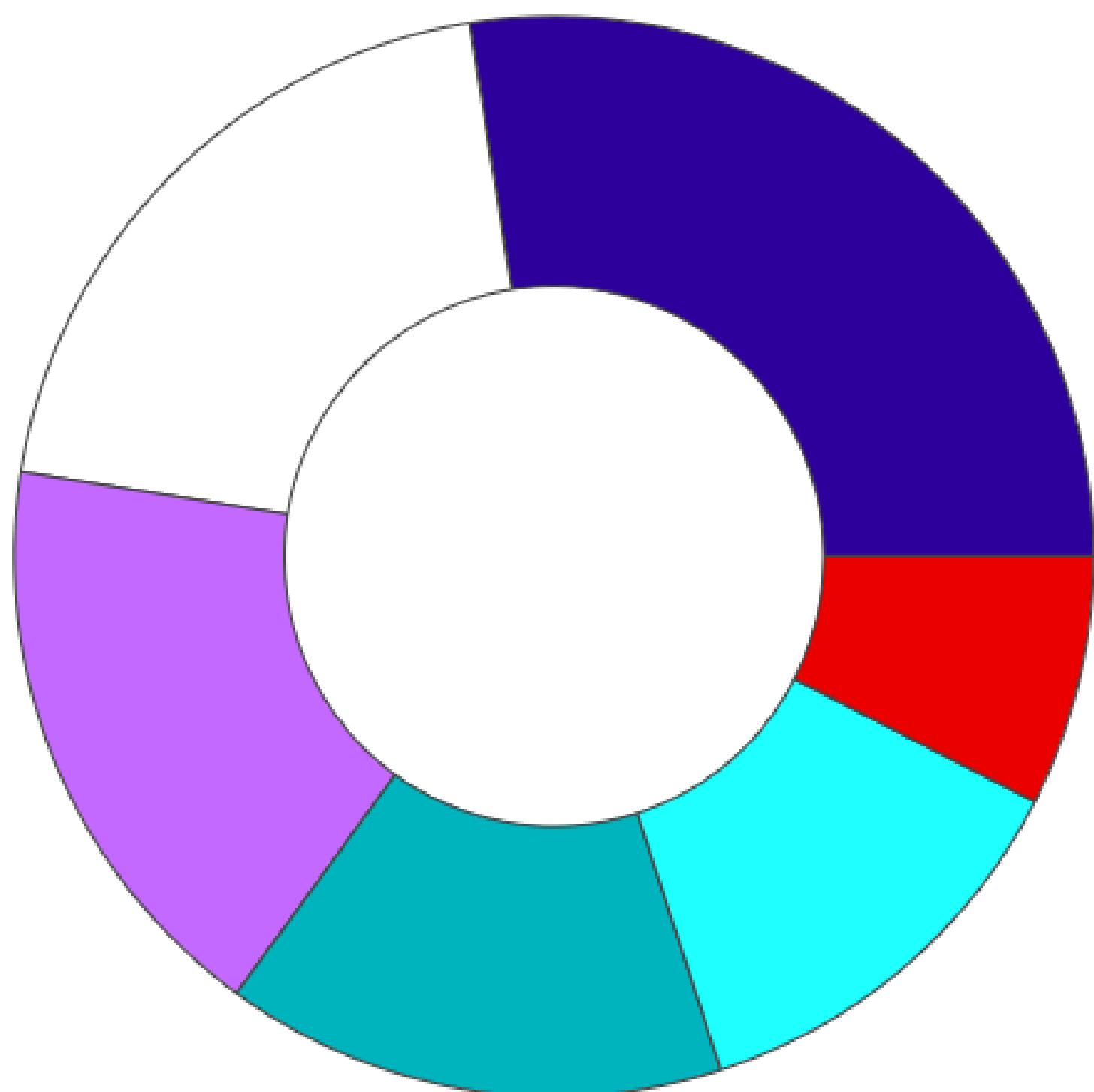














Listas	Porcentaje y cant. de votos
  Lista 2 - Lista Azul "Carlos Cassinelli" PAREDES LOW, JOSE ROBERTO	32,55% 125
  Lista 32 - Lista Frente Lila "Para seguir recuperando Derechos" GONZALEZ, NORMA BEATRIZ	26,82% 103
  Lista 10 - Lista Blanco "Unidad y Renovacion" MANSILLA, HUGO ROERTO	21,88% 84
  Lista 44 - Lista Celeste y Blanco 'Unión, Compromiso y Transparencia' FALCON, CAROLINA SUSANA	7,55% 29
  Lista 22 - Lista Cian "Todos Juntos" GALFRASCOLI, RAMON CAYETANO	6,25% 24
  Lista 25 - Lista Rojo "La voz de los que no tienen voz" ANDRADE, ROBERTO CARLOS	1,82% 7
Voto en blanco	12 3,13%
Votos válidos	384 99,74%
Votos impugnados (identidad)	0 0%
Votos nulos	0 0%
Votos observados	1 0,26%
Votos recurridos	0 0%
Votos totales	385

51 Elect. habilitados por Categoría	44 Votos procesados	86,27% Participación por Categoría	100,00% Actas publicadas
---	-------------------------------	--	------------------------------------

VOCAL ACTIVO CPS

Resultados | Participación | Procesamiento



Listas	Porcentaje y cant. de votos
  Lista 2 - Lista Azul "Carlos Cassinelli" PAREDES LOW, JOSE ROBERTO	25,00% 11
  Lista 10 - Lista Blanco "Unidad y Renovacion" MANSILLA, HUGO ROBERTO	18,18% 8
  Lista 32 - Lista Frente Lila "Para seguir recuperando Derechos" GONZALEZ, NORMA BEATRIZ	15,91% 7
  Lista 22 - Lista Cian "Todos Juntos" GALFRASCOLI, RAMON CAYETANO	13,64% 6
  Lista 44 - Lista Celeste y Blanco 'Unión, Compromiso y Transparencia' FALCON, CAROLINA SUSANA	11,36% 5
  Lista 25 - Lista Rojo "La voz de los que no tienen voz" ANDRADE, ROBERTO CARLOS	6,82% 3
Voto en blanco	4 9,09%
Votos válidos	44 100,00%
Votos totales	44

Tierra del Fuego



31,58% (32.832)

Participación Total

6.533

Elect. habilitados por Categoría

2.040

Votos procesados

31,23%

Participación por Categoría

100,00%

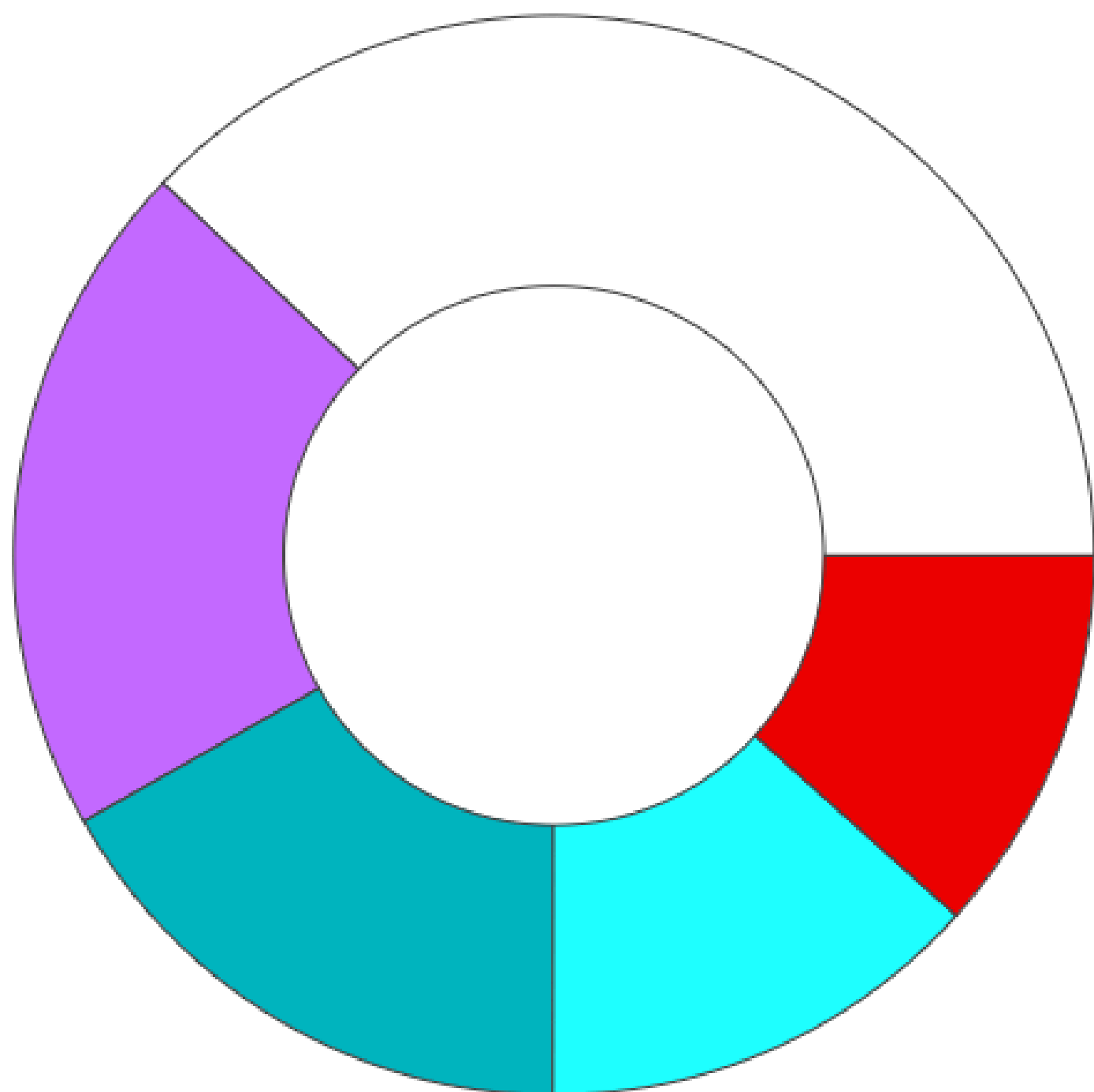
Actas publicadas

VOCAL PASIVO OSEF

Resultados

Participación

Procesamiento



Listas Porcentaje y cant. de votos

		Lista 10 - Lista Blanco "Unidad y Renovacion" GALLEGOS, ANTONIO HORACIO	33,35% 675
		Lista 32 - Lista Frente Lila "Para seguir recuperando Derechos" MARTIN, JOSE MARIA	17,89% 362
		Lista 22 - Lista Cian "Todos Juntos" PEREZ, MARIA VICTORIA	14,77% 299
		Lista 44 - Lista Celeste y Blanco 'Unión, Compromiso y Transparencia' PARODI, JUAN CARLOS	11,81% 239
		Lista 25 - Lista Rojo "La voz de los que no tienen voz" PERPETTO, RODOLFO OBDULIO	10,23% 207
Voto en blanco			242 11,96%

Votos válidos	2.024	99,22%
Votos impugnados (identidad)	0	0%
Votos nulos	1	0,05%
Votos observados	15	0,74%
Votos recurridos	0	0%

Votos totales	2.040
----------------------	--------------



Tierra del Fuego



31,58% (32.832)
Participación Total

6.533
Elect. habilitados por Categoría

2.040
Votos procesados

31,23%
Participación por Categoría

100,00%
Actas publicadas

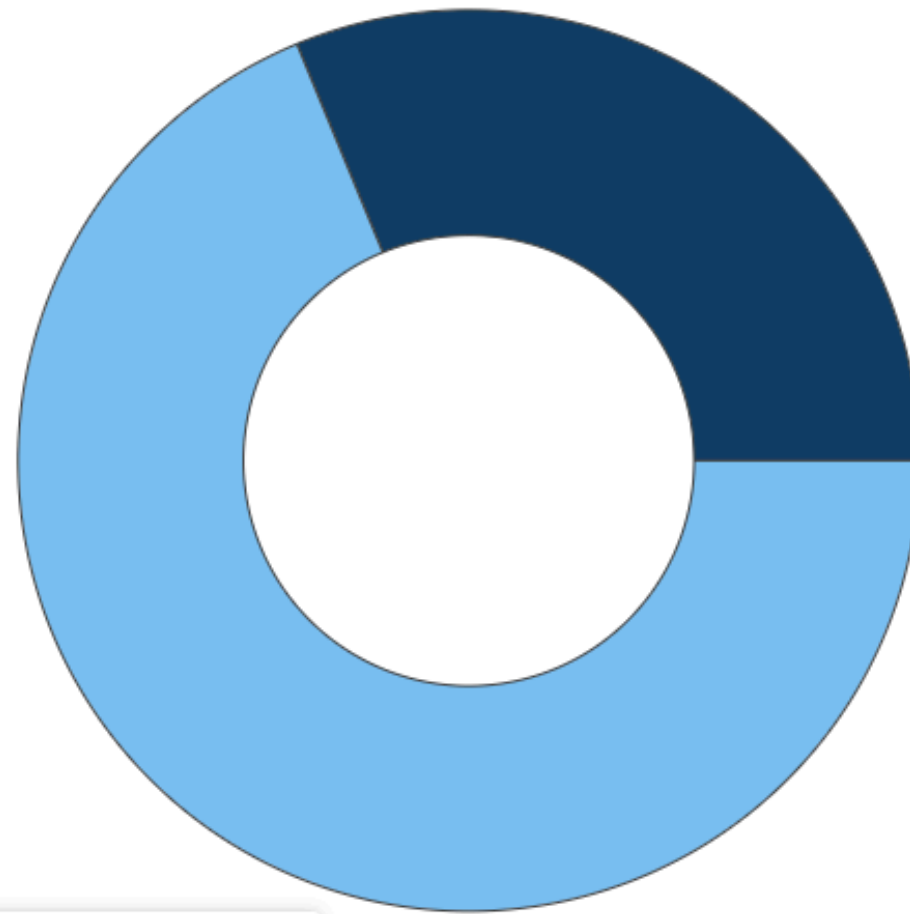
VOCAL PASIVO OSEF



Resultados

Participación

Procesamiento



Participación Electoral - Tierra del Fuego
■ Participaron ■ No participaron

Lugar	Participación
Ushuaia	30,56 % 1.041
Río Grande	26,46 % 683
Tolhuin	27,14 % 57
Remoto	77,08 % 259

COMITIA*

↓ Descargar JSON

↓ Descargar CSV



Tierra del Fuego



31,58% (32.832)
Participación Total

6.533
Elect. habilitados por Categoría

2.040
Votos procesados

31,23%
Participación por Categoría

100,00%
Actas publicadas

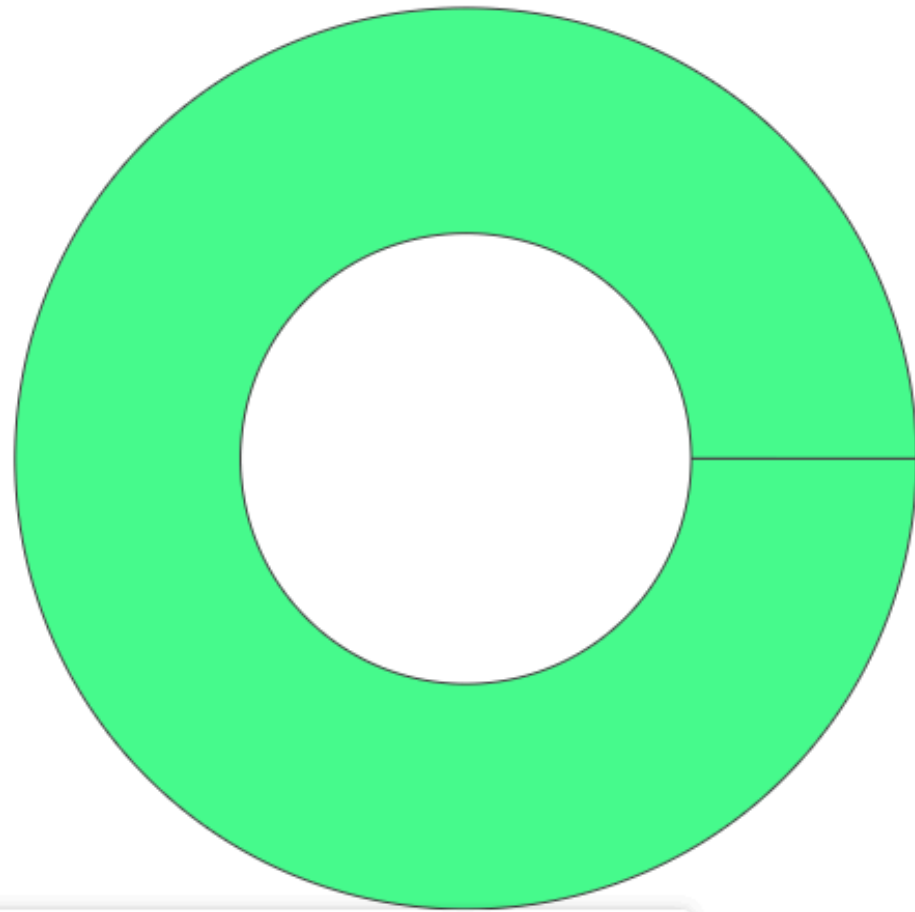
VOCAL PASIVO OSEF



Resultados

Participación

Procesamiento



Mesas Escrutadas - Tierra del Fuego

En Espera En proceso de Verificación **Procesadas** Escrutinio Definitivo

Lugar	Mesas Procesadas
Ushuaia	100,00 % 4
Río Grande	100,00 % 3
Tolhuin	100,00 % 2
Remoto	100,00 % 2

COMITIA*

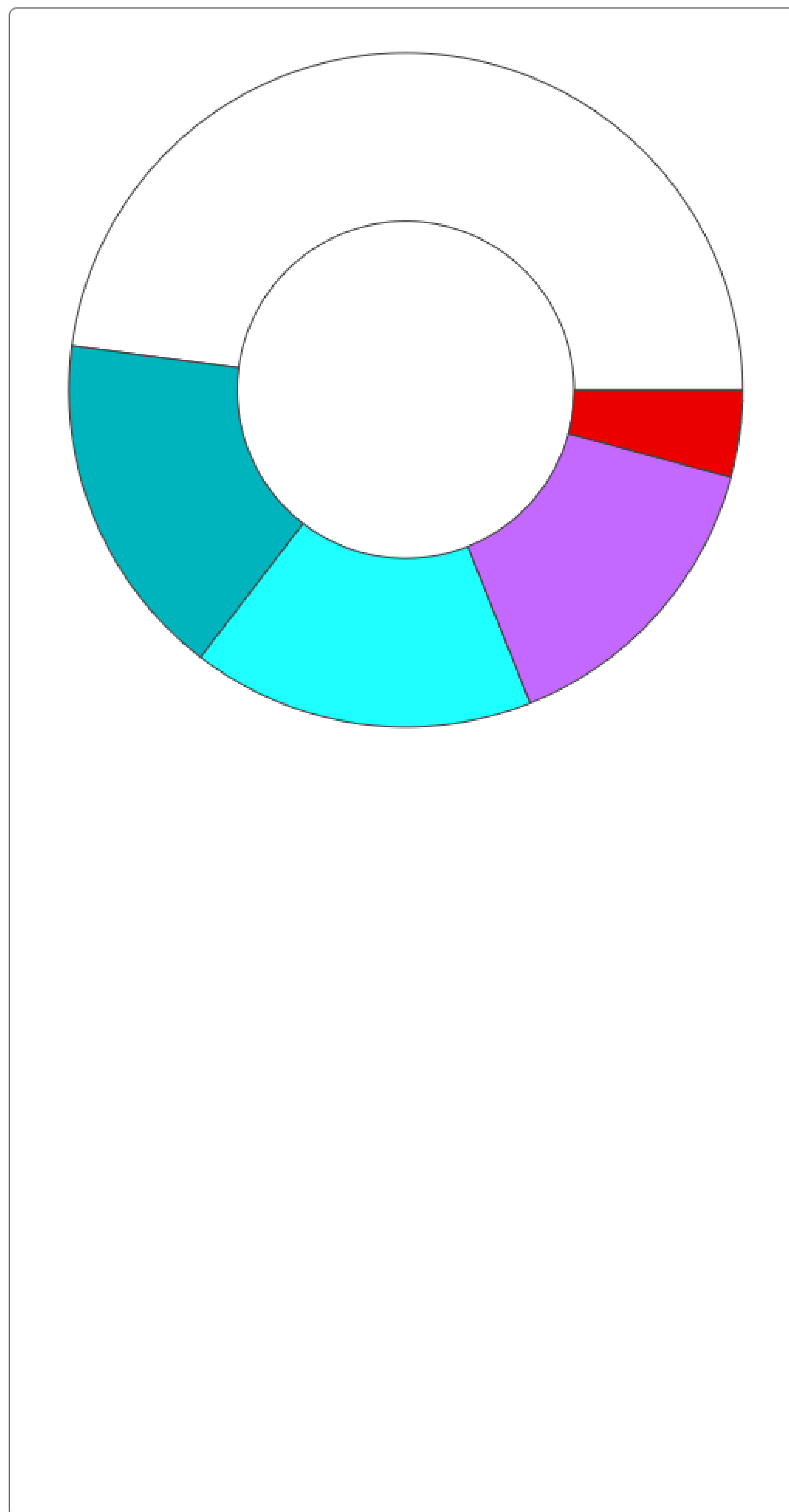
↓ Descargar JSON

↓ Descargar CSV

3.406 Elect. habilitados por Categoría	1.041 Votos procesados	30,56% Participación por Categoría	100,00% Actas publicadas
--	----------------------------------	--	------------------------------------

VOCAL PASIVO OSEF

Resultados | Participación | Procesamiento



Listas	Porcentaje y cant. de votos
  Lista 10 - Lista Blanco "Unidad y Renovacion" GALLEGOS, ANTONIO HORACIO	42,30% 437
  Lista 22 - Lista Cian "Todos Juntos" PEREZ, MARIA VICTORIA	14,71% 152
  Lista 44 - Lista Celeste y Blanco 'Unión, Compromiso y Transparencia' PARODI, JUAN CARLOS	14,52% 150
  Lista 32 - Lista Frente Lila "Para seguir recuperando Derechos" MARTIN, JOSE MARIA	13,07% 135
  Lista 25 - Lista Rojo "La voz de los que no tienen voz" PERPETTO, RODOLFO OBDULIO	3,68% 38
Voto en blanco	121 11,71%

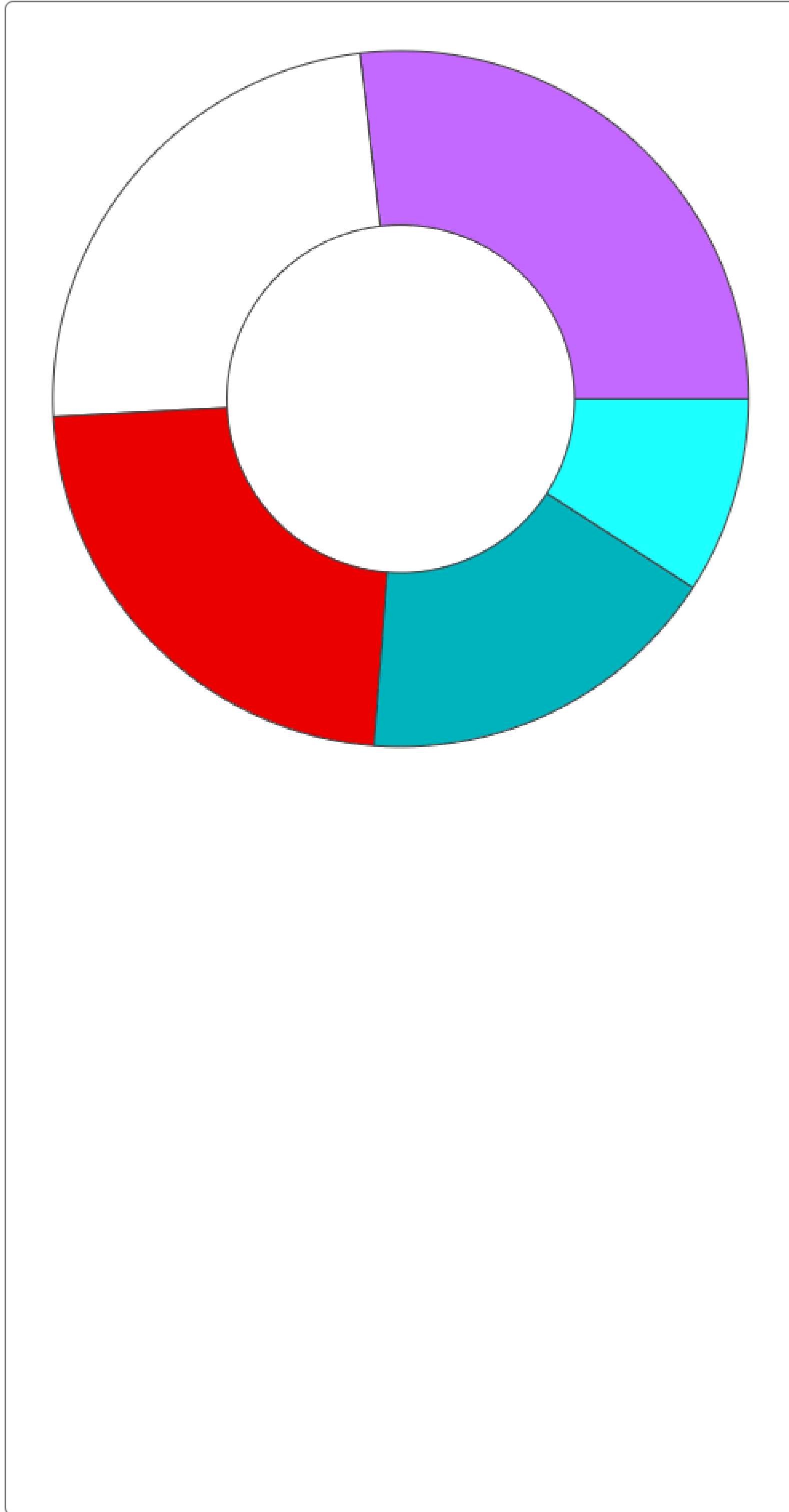
Votos válidos	1.033	99,23%
Votos impugnados (identidad)	0	0%
Votos nulos	1	0,10%
Votos observados	7	0,67%
Votos recurridos	0	0%










Votos totales	1.041
----------------------	--------------

2.581 Elect. habilitados por Categoría	683 Votos procesados	26,46% Participación por Categoría	100,00% Actas publicadas
--	--------------------------------	--	------------------------------------

VOCAL PASIVO OSEF ▼

Resultados | Participación | Procesamiento



Listas	Porcentaje y cant. de votos
  Lista 32 - Lista Frente Lila "Para seguir recuperando Derechos" MARTIN, JOSE MARIA	24,37% 165
  Lista 10 - Lista Blanco "Unidad y Renovacion" GALLEGOS, ANTONIO HORACIO	21,71% 147
  Lista 25 - Lista Rojo "La voz de los que no tienen voz" PERPETTO, RODOLFO OBDULIO	20,83% 141
  Lista 22 - Lista Cian "Todos Juntos" PEREZ, MARIA VICTORIA	15,51% 105
  Lista 44 - Lista Celeste y Blanco 'Unión, Compromiso y Transparencia' PARODI, JUAN CARLOS	8,27% 56
Voto en blanco	63 9,31%

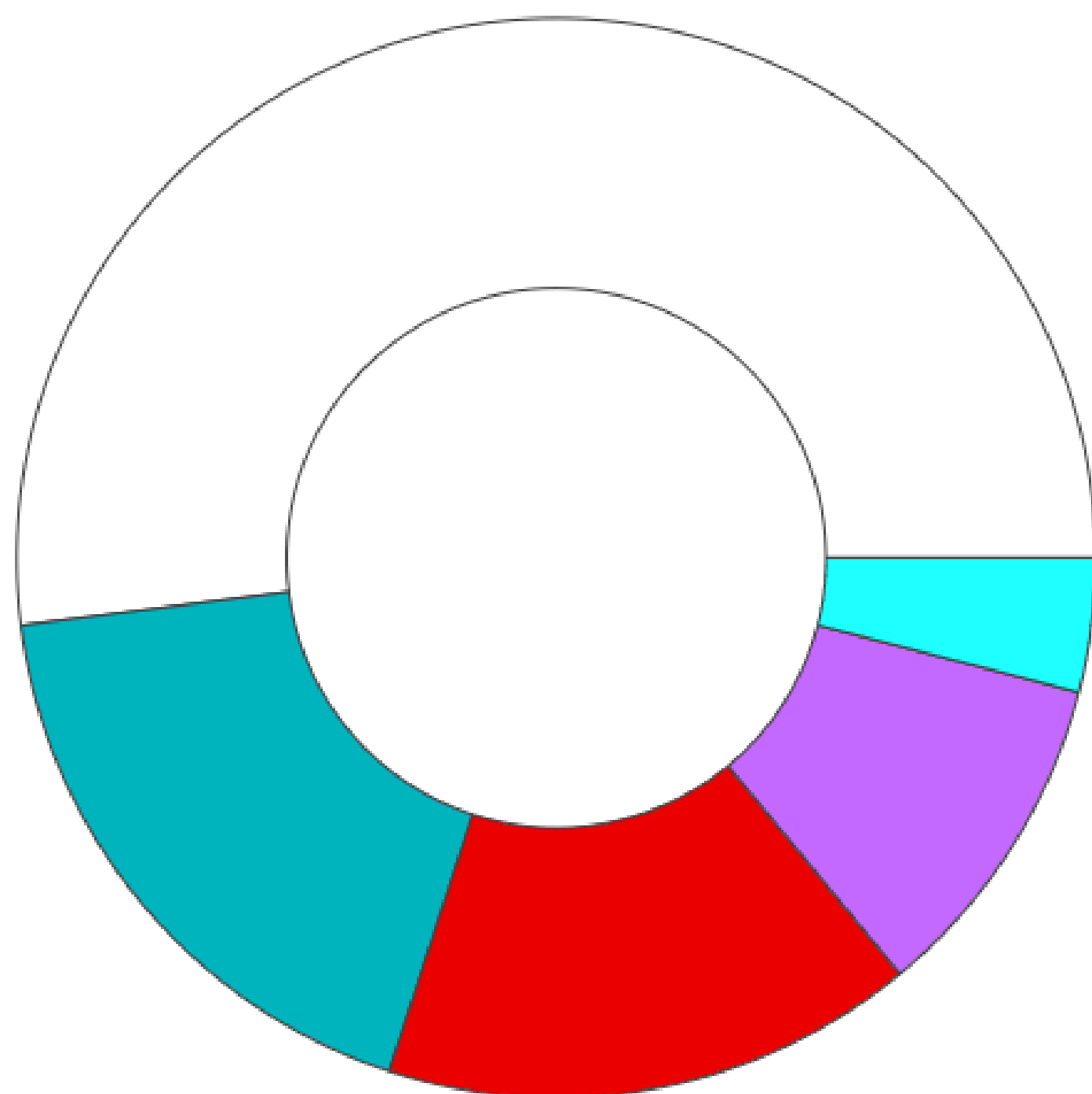
Votos válidos	677	99,12%
Votos impugnados (identidad)	0	0%
Votos nulos	0	0%
Votos observados	6	0,88%
Votos recurridos	0	0%

Votos totales	683
----------------------	------------

210 Elect. habilitados por Categoría	57 Votos procesados	27,14% Participación por Categoría	100,00% Actas publicadas
--	-------------------------------	--	------------------------------------

VOCAL PASIVO OSEF

Resultados | Participación | Procesamiento



Listas	Porcentaje y cant. de votos
  Lista 10 - Lista Blanco "Unidad y Renovacion" GALLEGOS, ANTONIO HORACIO	47,27% 26
  Lista 22 - Lista Cian "Todos Juntos" PEREZ, MARIA VICTORIA	16,36% 9
  Lista 25 - Lista Rojo "La voz de los que no tienen voz" PERPETTO, RODOLFO OBDULIO	14,55% 8
  Lista 32 - Lista Frente Lila "Para seguir recuperando Derechos" MARTIN, JOSE MARIA	9,09% 5
  Lista 44 - Lista Celeste y Blanco 'Unión, Compromiso y Transparencia' PARODI, JUAN CARLOS	3,64% 2
Voto en blanco	5 9,09%

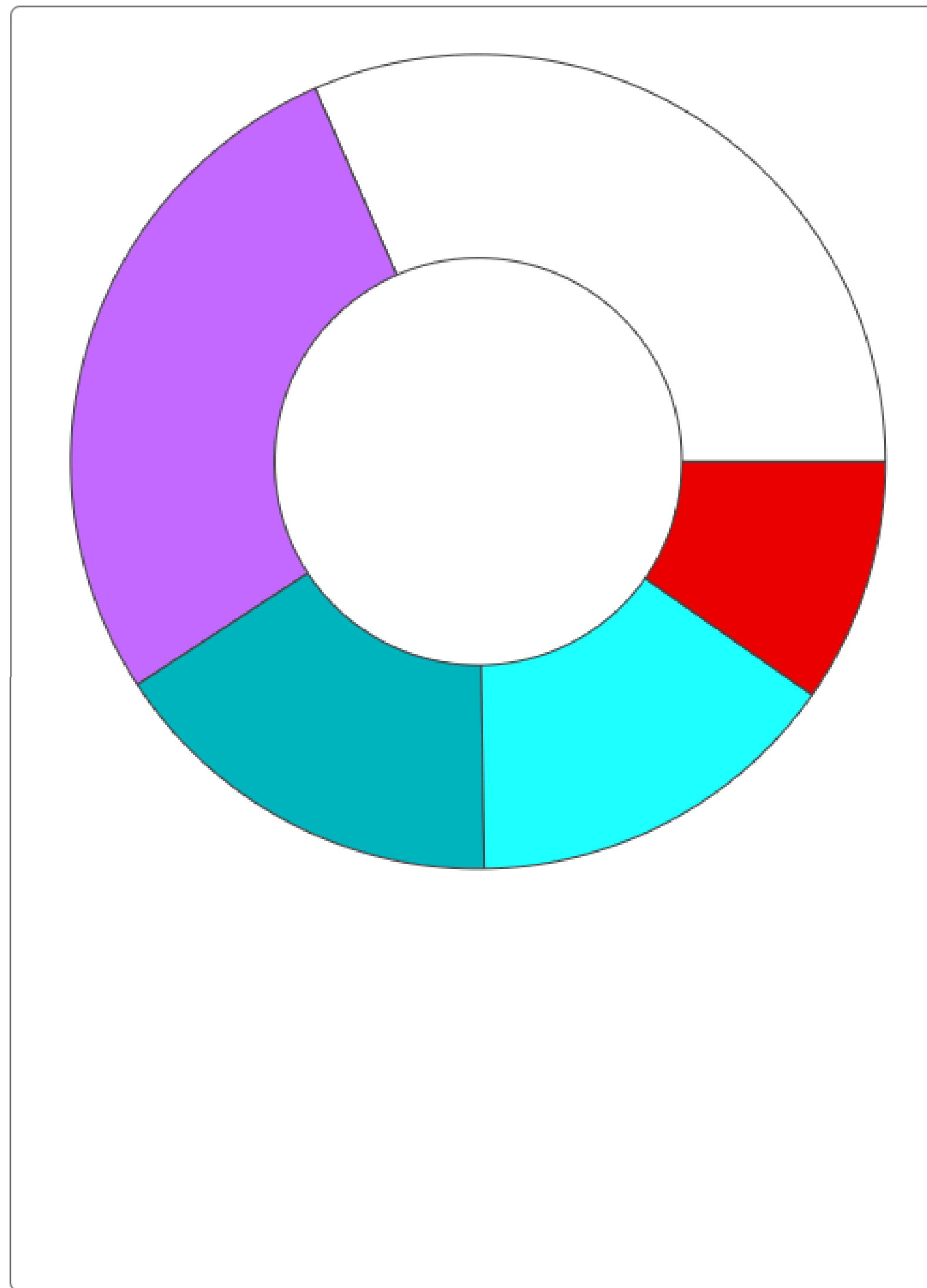
Votos válidos	55	96,49%
Votos impugnados (identidad)	0	0%
Votos nulos	0	0%
Votos observados	2	3,51%
Votos recurridos	0	0%

Votos totales	57
----------------------	-----------

336 Elect. habilitados por Categoría	259 Votos procesados	77,08% Participación por Categoría	100,00% Actas publicadas
--	--------------------------------	--	------------------------------------

VOCAL PASIVO OSEF

Resultados | Participación | Procesamiento



Listas	Porcentaje y cant. de votos
  Lista 10 - Lista Blanco "Unidad y Renovacion" GALLEGOS, ANTONIO HORACIO	25,10% 65
  Lista 32 - Lista Frente Lila "Para seguir recuperando Derechos" MARTIN, JOSE MARIA	22,01% 57
  Lista 22 - Lista Cian "Todos Juntos" PEREZ, MARIA VICTORIA	12,74% 33
  Lista 44 - Lista Celeste y Blanco 'Unión, Compromiso y Transparencia' PARODI, JUAN CARLOS	11,97% 31
  Lista 25 - Lista Rojo "La voz de los que no tienen voz" PERPETTO, RODOLFO OBDULIO	7,72% 20
Voto en blanco	53 20,46%
Votos válidos	259 100,00%
Votos totales	259

Tierra del Fuego



31,58% (32.832)
Participación Total

6.179
Elect. habilitados por Categoría

2.021
Votos procesados

32,71%
Participación por Categoría

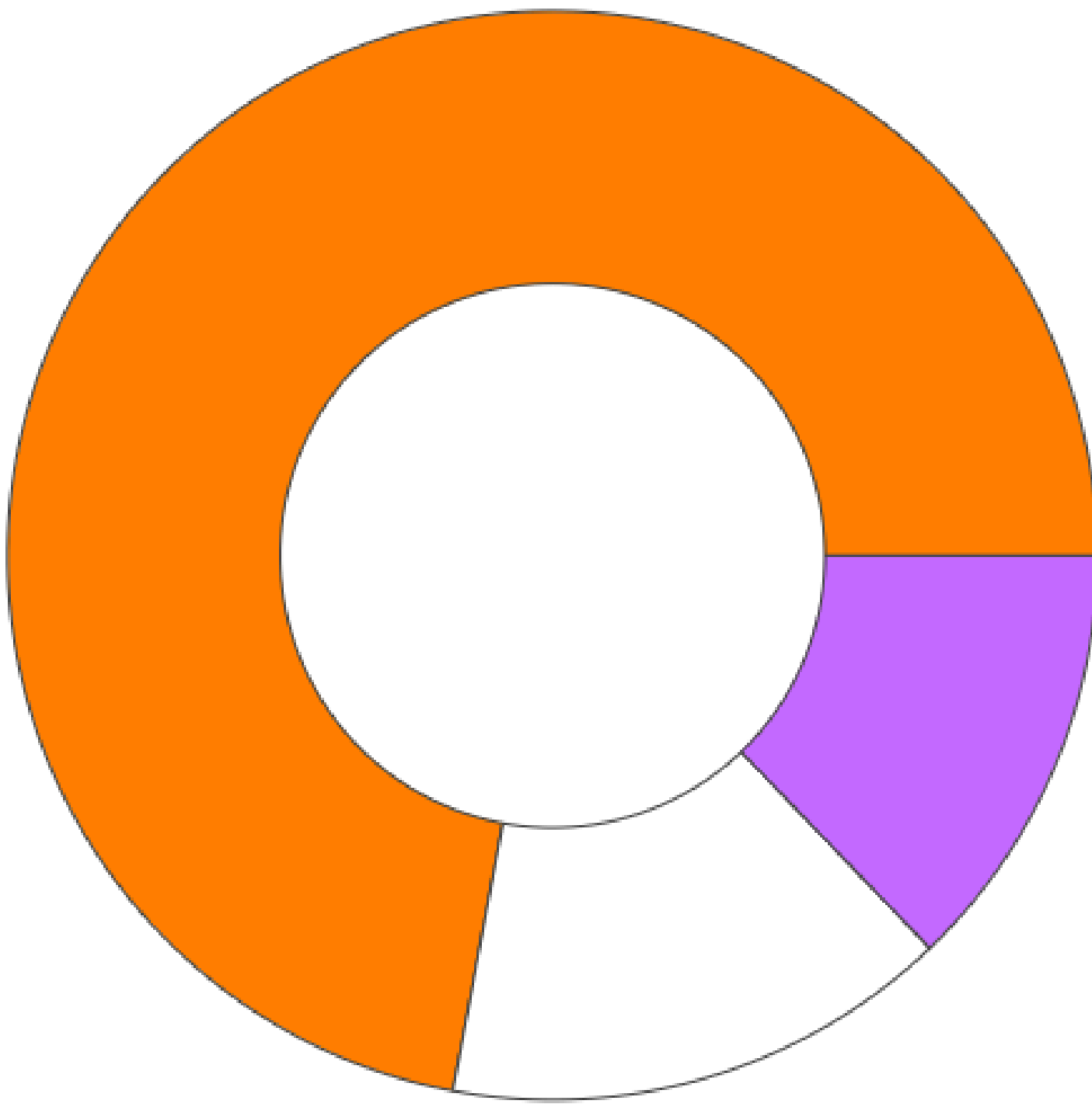
100,00%
Actas publicadas

VOCAL PASIVO CPS

Resultados

Participación

Procesamiento



Listas

Porcentaje y cant. de votos



Lista 3 - Lista Naranja "Jubilados Autoconvocados"

PATRICIA "PATO", BLANCO

69,90%

1.412



Lista 10 - Lista Blanco "Unidad y Renovacion"

ARANDA, PEDRO MIGUEL

14,65%

296



Lista 32 - Lista Frente Lila "Para seguir recuperando Derechos"

CAICHEO MENSING, RAMON GUSTAVO

12,43%

251

Voto en blanco

61

3,02%

Votos válidos

2.020

99,95%

Votos impugnados (identidad)

0

0%

Votos nulos

1

0,05%

Votos observados

0

0%

Votos recurridos

0

0%

Votos totales

2.021

COMITIA*

↓ Descargar JSON

↓ Descargar CSV



Tierra del Fuego



31,58% (32.832)
Participación Total

6.179
Elect. habilitados por Categoría

2.021
Votos procesados

32,71%
Participación por Categoría

100,00%
Actas publicadas

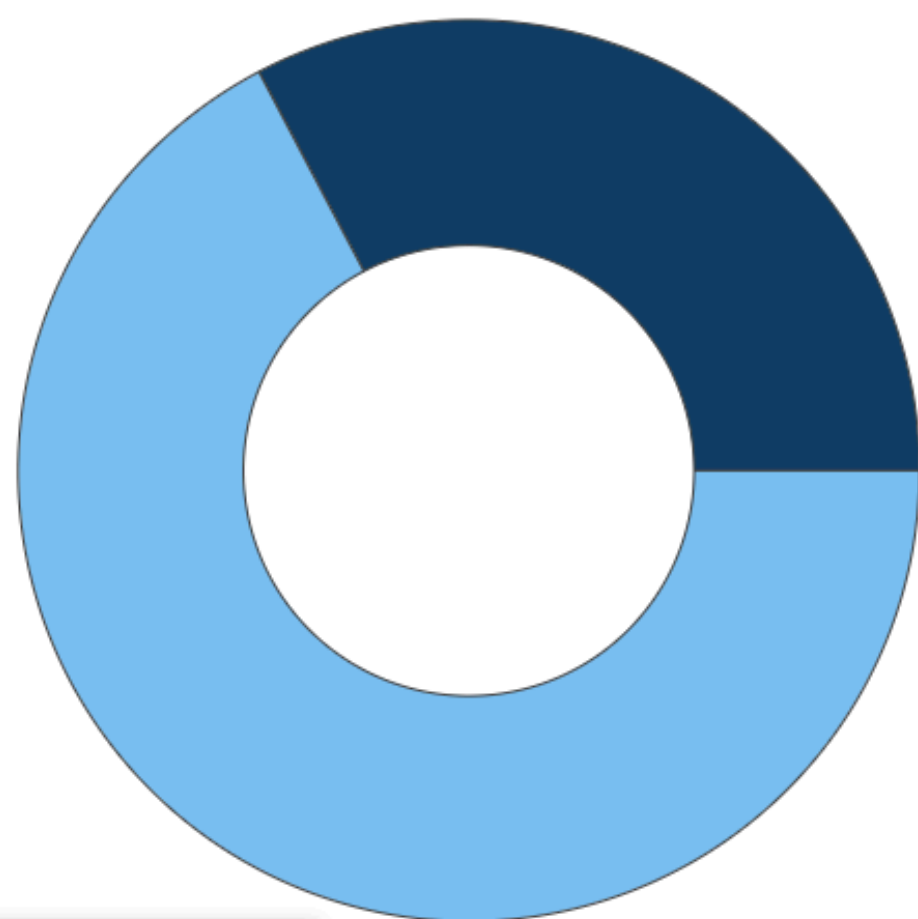
VOCAL PASIVO CPS



Resultados

Participación

Procesamiento



Participación Electoral - Tierra del Fuego

Participaron No participaron

Lugar	Participación
Ushuaia	31,86 % 1.034
Río Grande	28,04 % 677
Tolhuin	29,10 % 55
Remoto	77,04 % 255

COMITIA*

↓ Descargar JSON

↓ Descargar CSV



Tierra del Fuego



31,58% (32.832)

Participación Total

6.179

Elect. habilitados por Categoría

2.021

Votos procesados

32,71%

Participación por Categoría

100,00%

Actas publicadas

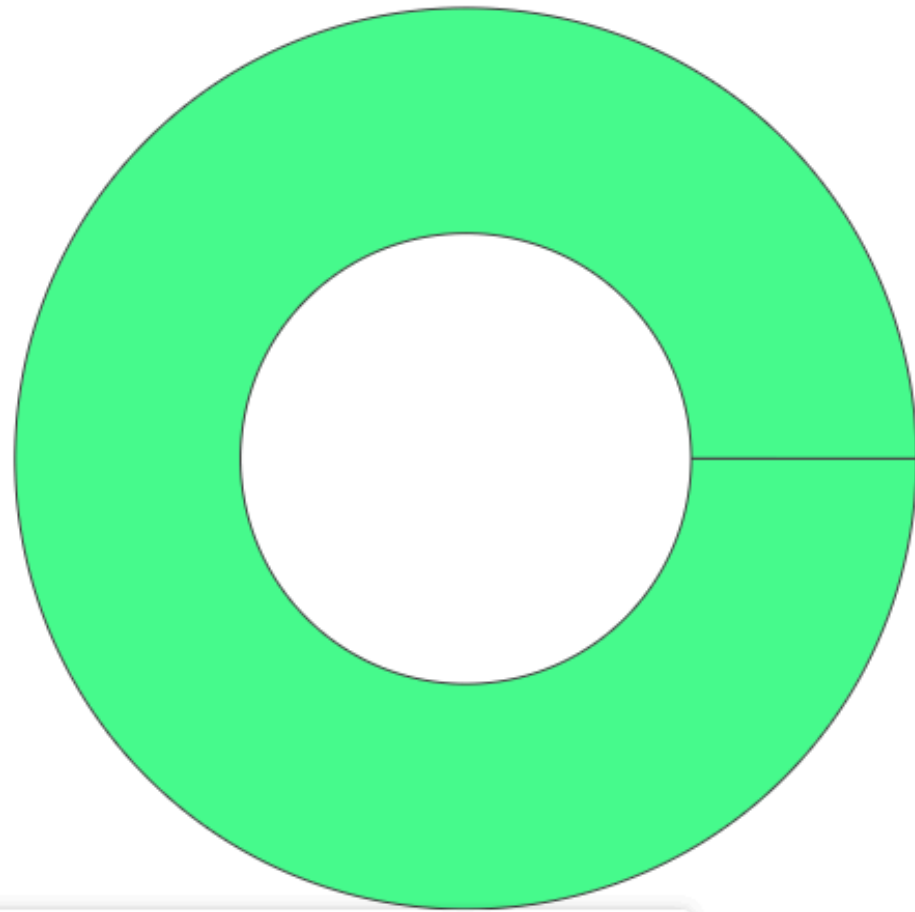
VOCAL PASIVO CPS



Resultados

Participación

Procesamiento



Mesas Escrutadas - Tierra del Fuego

En Espera En proceso de Verificación Procesadas Escrutinio Definitivo

Lugar	Mesas Procesadas
Ushuaia	100,00 % 3
Río Grande	100,00 % 2
Tolhuin	100,00 % 1
Remoto	100,00 % 1

COMITIA*

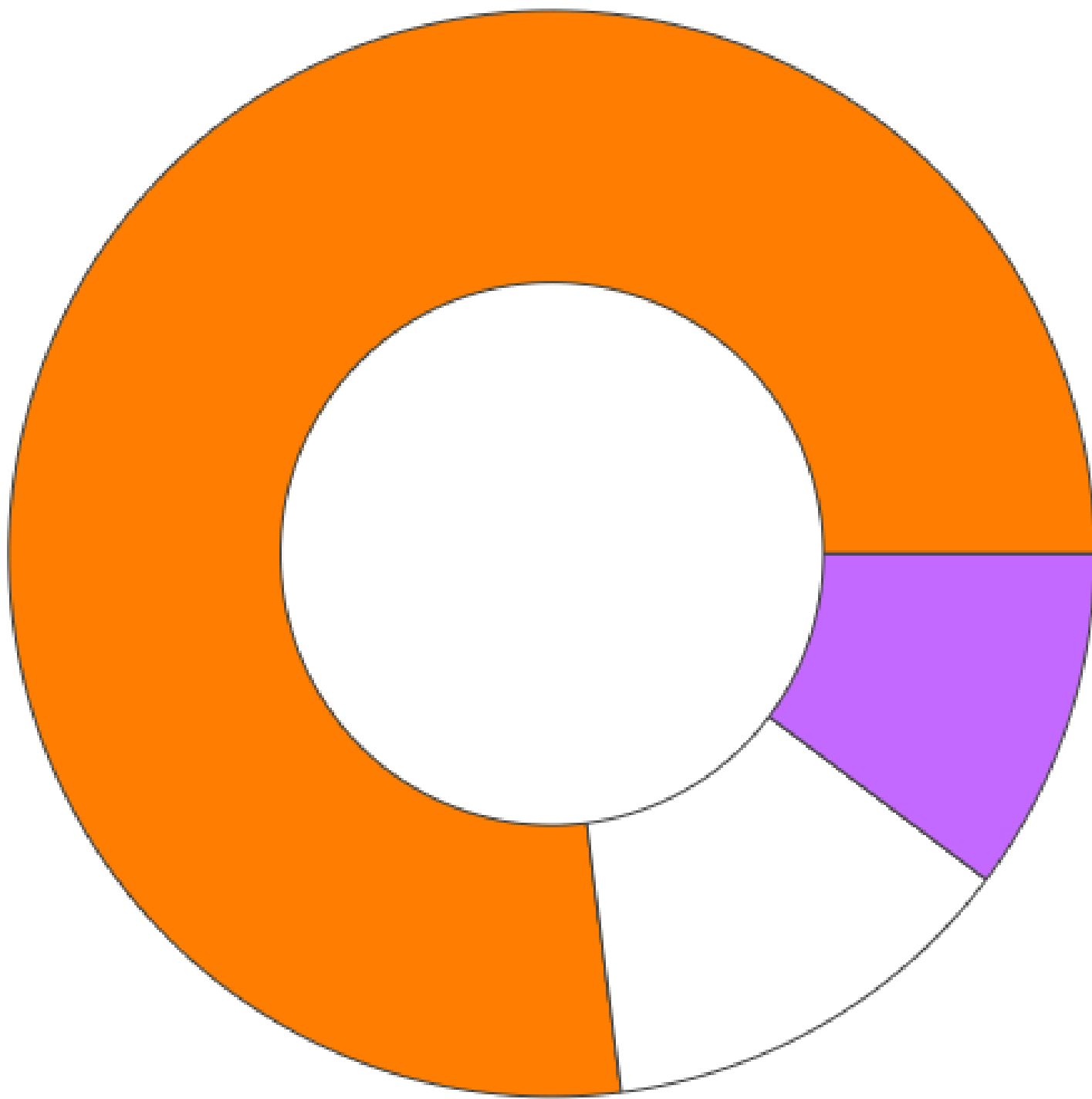
↓ Descargar JSON







↓ Descargar CSV

3.245 Elect. habilitados por Categoría	1.034 Votos procesados	31,86% Participación por Categoría	100,00% Actas publicadas
--	----------------------------------	--	------------------------------------

VOCAL PASIVO CPS ▼

Resultados | Participación | Procesamiento

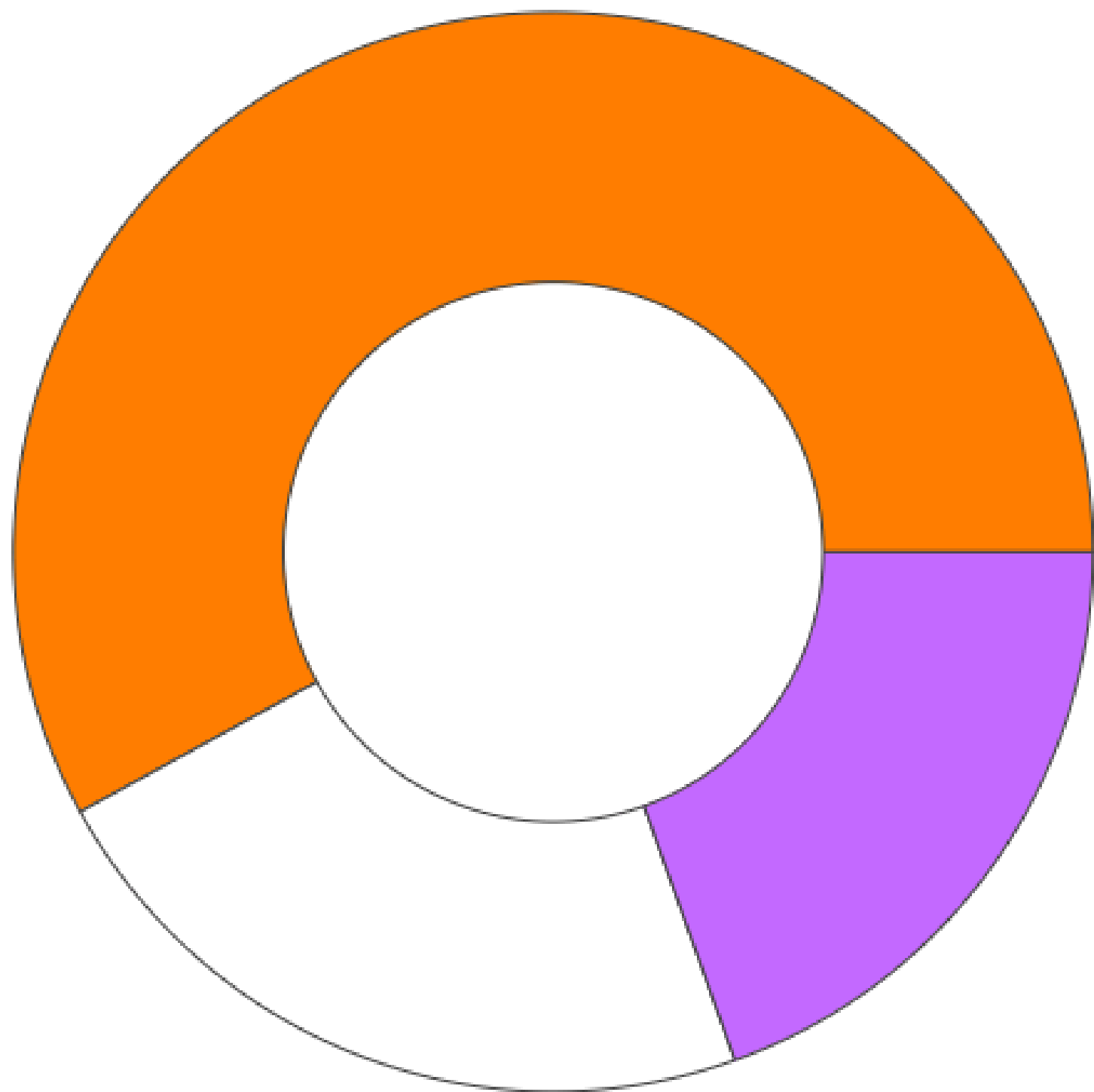








Listas	Porcentaje y cant. de votos	
  Lista 3 - Lista Naranja "Jubilados Autoconvocados" PATRICIA "PATO", BLANCO	75,02%	775
  Lista 10 - Lista Blanco "Unidad y Renovacion" ARANDA, PEDRO MIGUEL	12,39%	128
  Lista 32 - Lista Frente Lila "Para seguir recuperando Derechos" CAICHEO MENSING, RAMON GUSTAVO	9,97%	103
Voto en blanco	2,61%	27
Votos válidos	99,90%	1.033
Votos impugnados (identidad)	0%	0
Votos nulos	0,10%	1
Votos observados	0%	0
Votos recurridos	0%	0
Votos totales		1.034

2.414 Elect. habilitados por Categoría	677 Votos procesados	28,04% Participación por Categoría	100,00% Actas publicadas
--	--------------------------------	--	------------------------------------

VOCAL PASIVO CPS

Resultados Participación Procesamiento

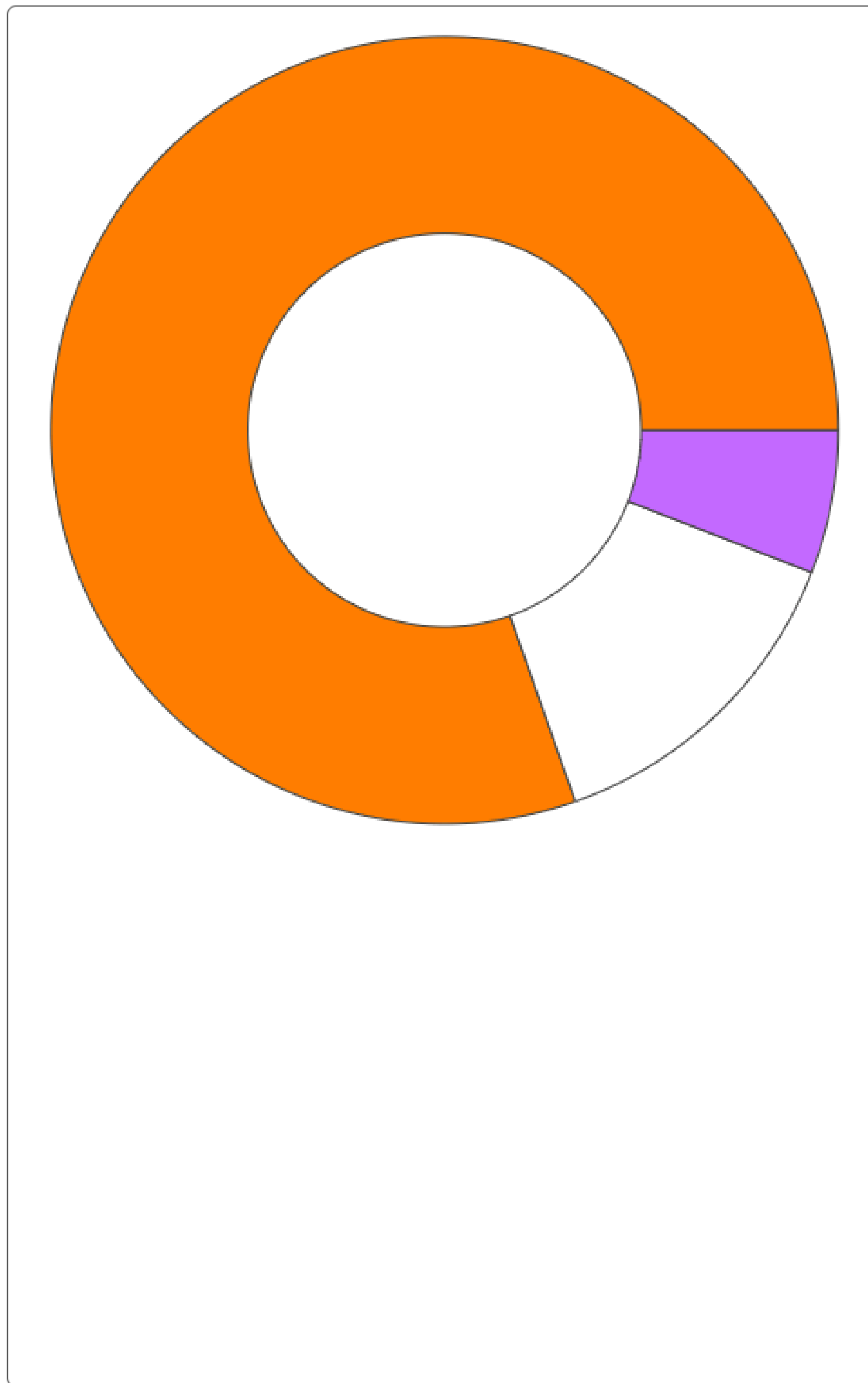








Listas	Porcentaje y cant. de votos	
  Lista 3 - Lista Naranja "Jubilados Autoconvocados" PATRICIA "PATO", BLANCO	55,69%	377
  Lista 10 - Lista Blanco "Unidad y Renovacion" ARANDA, PEDRO MIGUEL	21,57%	146
  Lista 32 - Lista Frente Lila "Para seguir recuperando Derechos" CAICHEO MENSING, RAMON GUSTAVO	18,76%	127
Voto en blanco	27	3,99%
Votos válidos	677	100,00%
Votos impugnados (identidad)	0	0%
Votos nulos	0	0%
Votos observados	0	0%
Votos recurridos	0	0%
Votos totales	677	

189 Elect. habilitados por Categoría	55 Votos procesados	29,10% Participación por Categoría	100,00% Actas publicadas
--	-------------------------------	--	------------------------------------

VOCAL PASIVO CPS ▼

Resultados | Participación | Procesamiento

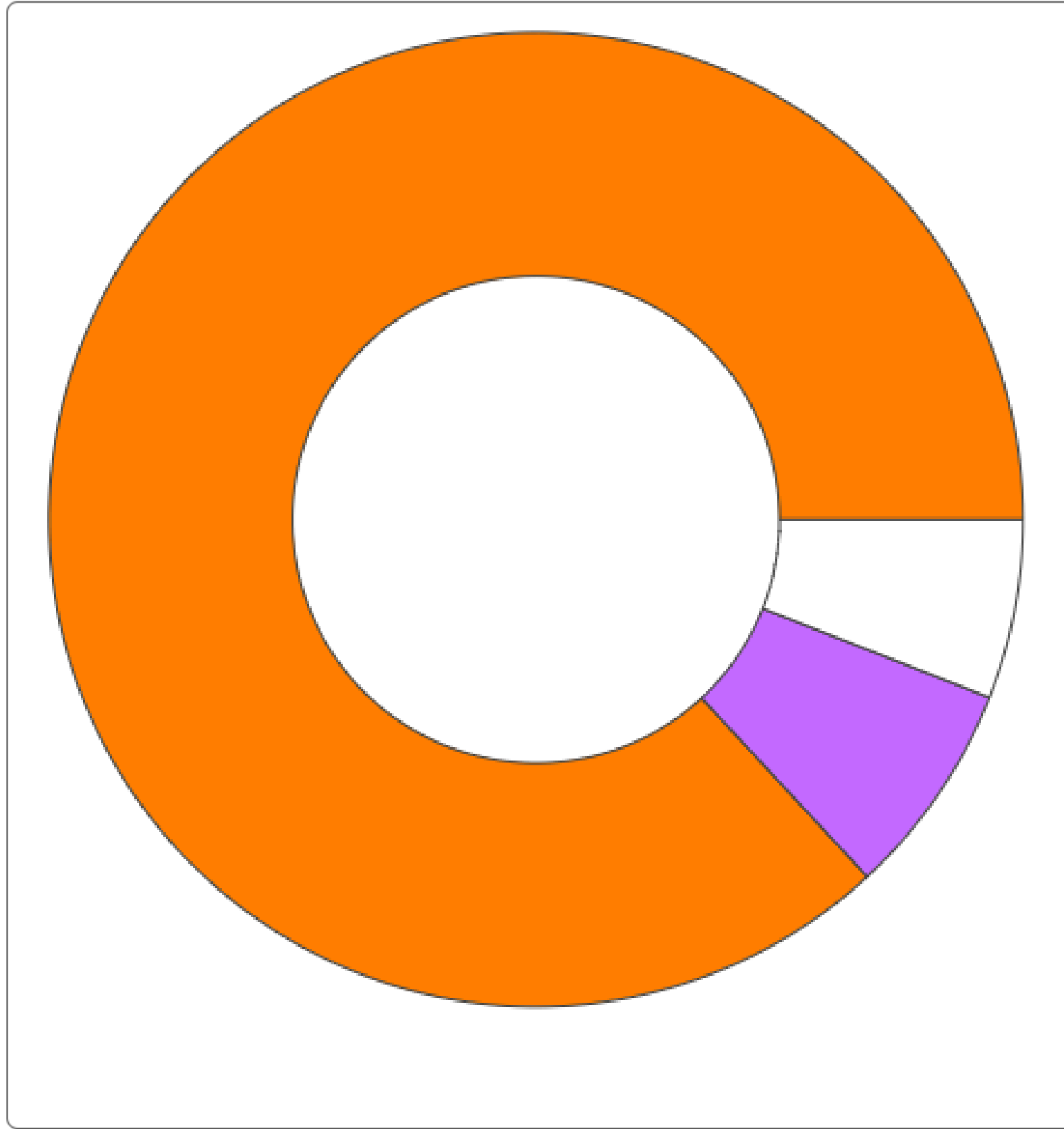


Listas	Porcentaje y cant. de votos	
  Lista 3 - Lista Naranja "Jubilados Autoconvocados" PATRICIA "PATO", BLANCO	74,55%	41
  Lista 10 - Lista Blanco "Unidad y Renovacion" ARANDA, PEDRO MIGUEL	12,73%	7
  Lista 32 - Lista Frente Lila "Para seguir recuperando Derechos" CAICHEO MENSING, RAMON GUSTAVO	5,45%	3
Voto en blanco	7,27%	4
Votos válidos	100,00%	55
Votos impugnados (identidad)	0%	0
Votos nulos	0%	0
Votos observados	0%	0
Votos recurridos	0%	0
Votos totales		55

331 Elect. habilitados por Categoría | **255** Votos procesados | **77,04%** Participación por Categoría | **100,00%** Actas publicadas

VOCAL PASIVO CPS

Resultados | Participación | Procesamiento



Listas	Porcentaje y cant. de votos
  Lista 3 - Lista Naranja "Jubilados Autoconvocados" PATRICIA "PATO", BLANCO	85,88% 219
  Lista 32 - Lista Frente Lila "Para seguir recuperando Derechos" CAICHEO MENSING, RAMON GUSTAVO	7,06% 18
  Lista 10 - Lista Blanco "Unidad y Renovacion" ARANDA, PEDRO MIGUEL	5,88% 15
Voto en blanco	3 1,18%
Votos válidos	255 100,00%
Votos totales	255

COMITIA*

↓ Descargar JSON

↓ Descargar CSV